



REPUBLIKA SLOVENIJA
MINISTRSTVO ZA FINANCE

KABINET MINISTRA

Župančičeva 3, p.p.644a, 1001 Ljubljana

T: 01 369 66 00

F: 01 369 66 09

E: gp.mf@gov.si

www.mf.gov.si

DRŽAVNI SVET REPUBLIKE SLOVENIJE

Šubičeva 4
1000 LJUBLJANA
gp@ds-rs.si

DRŽAVNI SVET REPUBLIKE SLOVENIJE	
Prejeto:	11-12-2014
Šifra:	411-01/14-31/4
Povezava:	020-10/14-120
EPA:	EU:
Sign. zn.:	
Kratica:	

Številka: 002-77/2014/ 2

Datum: 1. 12. 2014

Zadeva: Vprašanje državnega svetnika Draga Ščernjaviča v zvezi z zadolževanjem občin
Zveza: vaša št. 411-01/14-31/

Državni svet je na seji 12.11.2014 predlagal Ministrstvu za finance, da odgovori na vprašanja državnega svetnika Draga Ščernjaviča o zadolževanju občin. Na posamezna vprašanja dajemo naslednje odgovore:

1. *Pripravi naj se pregled zadolženosti vseh občin z zadnjimi razpoložljivimi podatki;*

Ministrstvo za finance vsako leto pripravi izčrpno poročilo o zadolževanju in zadolženosti občin v preteklem letu. **Poročilo o zadolževanju občin in pravnih oseb javnega sektorja na ravni občin v letu 2013 in zadolženosti na dan 31. 12. 2013** je Vlada Republike Slovenije obravnavala na seji 15. oktobra 2014 in ga poslala Državnemu zboru. Poročilo vsebuje pregled zadolženosti vseh občin po stanju 31.12.2013. Poročilo je objavljeno na spletni strani Ministrstva za finance.

2. *Ugotovi naj se čezmerna zadolženost občin, ko letne obveznosti odplačil dolga presegajo osem odstotkov z zakonom določenih prihodkov, katere občine so zadolžene v zakonskih okvirih in katere so najmanj zadolžene oz. brez posojil;*

Vsi navedeni podatki po posameznih občinah so vsebovani v Poročilu: navedene so občine, ki presegajo dovoljeni okvir zadolžitve, občine z najnižjim dolgom na prebivalca in tiste, ki so brez dolga.

3. *Kako je mogoče, da se je občina, ki ni izpolnjevala zakonskih pogojev (Litija), dodatno zadolžila in zato presegla dovoljeni okvir zadolževanja;*

Ministrstvo za finance je Občini Litija v letu 2013 dalo soglasje k zadolžitvi na osnovi podatkov o predhodni zadolženosti, ki jih je v vlogi za soglasje navedla občina, in podatkov o sklenjenih poslih zadolžitve, ki jih je občina po zakonu dolžna tekoče, preko spletne aplikacije sporočiti Ministrstvu za finance. Soglasje je bilo izdano na osnovi izračuna, ki je upošteval sporočene

obveznosti iz zadolževanja. Šele v letu 2014 smo bili v Ministrstvu za finance obveščeni, da je župan v letu 2010 dal Socialno varstvenemu centru poroštveni izjavi za zavarovanje posojil v skupni višini 9,2 mio EUR, ki ju je center - brez podlage v odloku o občinskem proračunu in brez soglasja občinskega sveta - najel v letu 2010.

Soglasje je bilo torej izdano, ker je občina zamolčala dani poroštvu v obliki patronatskih izjav pravni osebi v popolni lasti občine. Poroštva po zakonu štejejo v dovoljeni obseg zadolževanja. Če bi bilo Ministrstvo za finance s patronatskimi izjavami, s katerimi Občina jamči za izpolnjevanje kreditnih obveznosti Socialno varstvenega centra, seznanjeno, soglasja k dodatni zadolžitvi seveda ne bi izdalo, saj je občina že s predhodno zadolženostjo preseгла okvir, ki ga dovoljuje zakon.

Prilagamo Poročilo o zadolževanju občin in pravnih oseb javnega sektorja na ravni občin v letu 2013 in zadolženosti na dan 31. 12. 2013 s tabelarnimi prilogami.

S spoštovanjem,



dr. Dušan Mramor
MINISTER

Priloga:
Poročilo in 6 tabel

**POROČILO O ZADOLŽEVANJU OBČIN
IN PRAVNIH OSEB JAVNEGA SEKTORJA NA RAVNI OBČIN V LETU 2013 IN
ZADOLŽENOSTI NA DAN 31.12.2013**

Kazalo:

	stran
1. Pravne podlage za zadolževanje občin	1
2. Zadolževanje v letu 2013 in zadolženost na dan 31.12.2013	3
2.1. Skupna zadolženost	3
2.2. Zadolženost občin	4
2.2.1. Vrste zadolženosti	5
2.2.2. Soglasja k zadolžitvi	5
2.2.3. Namen zadolževanja	6
2.3. Zadolženost pravnih oseb na lokalni ravni	6
2.4. Zadolženost po statističnih regijah	7
3. Zaključek	9

1. Pravne podlage za zadolževanje občin

Zadolževanje in poročanje o zadolževanju občin in pravnih oseb javnega sektorja na ravni občin urejata Zakon o javnih financah (Uradni list RS, št. 11/11 – uradno prečiščeno besedilo in 110/11 - ZDIU12; v nadaljevanju: ZJF) in Zakon o financiranju občin (Uradni list RS, št. 123/06, 101/07, 57/08, 36/11 in 40/12-ZUJF; v nadaljevanju: ZFO-1), podrobneje pa določata Pravilnik o postopkih zadolževanja občin (Uradni list RS, št. 108/08 in 49/10; v nadaljevanju: *pravilnik o zadolževanju*) in Pravilnik o pošiljanju podatkov o stanju in spremembah zadolžitve pravnih oseb javnega sektorja in občin (Uradni list RS, št. 3/13; v nadaljevanju: *pravilnik o poročanju*).

ZJF določa:

- da se občina lahko zadolžuje s predhodnim soglasjem ministra za finance in pod pogoji, ki jih določa ZFO-1,
- da se lahko likvidnostno zadolži največ do višine 5% izdatkov zadnjega sprejetega proračuna,
- da se v obdobju začasnega financiranja lahko zadolži največ do višine, ki je potrebna za odplačilo glavnice občinskega dolga v tekočem proračunskem letu,
- da lahko izdaja poročstva za obveznosti iz zadolževanja drugih oseb,
- da mora o zadolževanju in odplačilih glavnice na predpisani način poročati ministrstvu za finance,
- da se posredni uporabniki občinskega proračuna, javni gospodarski zavodi, javna podjetja ter pravne osebe, v katerih ima občina odločujoč vpliv na upravljanje, lahko zadolžujejo in izdajajo poročstva samo, če je to dovoljeno z zakonom, in pod pogoji, ki jih določi občinski svet, v okviru skupne višine zadolžitve in poroštev, določenih z odlokom, s katerim se sprejme občinski proračun in
- da morajo občine o zadolževanju teh subjektov in poroštvih na predpisani način obveščati ministrstvo za finance.

ZFO-1 postavlja naslednje omejitve:

- občina se lahko zadolži za izvrševanje proračuna v tekočem proračunskem letu, za investicije, predvidene v občinskem proračunu (in ne tudi za financiranje tekočih odhodkov oz. tekočih transferov),
- zadolži se lahko le doma, v obsegu, določenem v odloku, s katerim se sprejme občinski proračun,

- za vsako zadolžitev, pri kateri črpanje in odplačilo nista v istem proračunskem letu, mora pridobiti soglasje ministra za finance,
- zadolži se lahko tako, da njene obveznosti iz naslova posojil v proračunskem letu ne presežejo 8% v predhodnem letu realiziranih (in za nekatere prihodke zmanjšanih) proračunskih prihodkov; v največji obseg zadolževanja se všttevajo zadolževanje za izvrševanje proračuna, učinki zadolževanja za upravljanje z dolgom, dana poročstva pravnim osebam in finančni najemi ter blagovni krediti neposrednih uporabnikov občinskega proračuna,
- iz omejitev je izvzeto zadolževanje za sofinanciranje investicij iz proračuna EU – zanje se občina lahko zadolži do višine odobrenih sredstev in najdlje do prejema teh sredstev,
- lahko izdaja soglasja za zadolžitev in poročstva za obveznosti iz naslova zadolževanja posrednih proračunskih uporabnikov in javnih podjetij, katerih ustanoviteljica je, če so obseg in pogoji zadolževanja in poročstva določeni v odloku, s katerim se sprejme občinski proračun in če so sredstva za servisiranje dolga zagotovljena iz neproračunskih virov; dana poročstva občine se všttevajo v največji obseg možnega zadolževanja občine, pri čemer zadolževanje in poročstva teh pravnih oseb ne smejo biti zavarovani s stvarnim premoženjem, ki je namenjeno izvajanju javnih služb.

Pred zadolžitvijo, pri kateri črpanje in odplačilo posojila nista v istem proračunskem letu, mora občina torej pridobiti soglasje ministrstva, pristojnega za finance. Ministrstvo izda soglasje, če odplačilo obveznosti iz naslova posojil (glavnice in obresti), finančnih najemov in blagovnih kreditov (obrokov) ter potencialnih obveznosti iz naslova izdanih poroštev, v posameznem letu odplačila ne preseže 8% v predhodnem letu realiziranih prihodkov, zmanjšanih za prejete donacije, transferne prihodke iz državnega proračuna za investicije, prejeta sredstva iz proračuna Evropske unije in prihodke režijskih obratov.

V skladu z določili ZJF in *pravilnika o poročanju*, so občine o svojem zadolževanju in zadolževanju pravnih oseb javnega sektorja dolžne poročati Ministrstvu za finance. Od leta 2012 občine o zadolžitvah poročajo prek spletne aplikacije eDolg-občine.

Ministrstvo za finance lahko preverja zadolženost posamezne občine le, kadar občina zaprosi za soglasje k zadolžitvi in le na osnovi dokumentacije, ki jo občina priloži vlogi za soglasje. Z dopolnitvijo aplikacije bo preverjanje možno tudi v aplikaciji eDolg-občine.

Nadzor nad spoštovanjem zakonskih določil pri zadolževanju je v pristojnosti občinskih nadzornih odborov in Računskega sodišča Republike Slovenije.

Poročilo je pripravljeno na podlagi podatkov, ki so jih občine v skladu s *pravilnikom o poročanju* posredovale v aplikaciji eDolg-občine.

Sestavni del poročila so naslednje priloge:

- tabela 1: Skupna zadolženost občin in dolg na prebivalca na dan 31.12.2013
- tabela 2: Občine z največjim skupnim dolgom na prebivalca
- tabela 3: Izdana poročstva občin v letu 2013
- tabela 4: Zadolženost občin v obdobju 2008-2013
- tabela 5: Občine z največjim deležem občinskega dolga v proračunskih prihodkih
- tabela 6: Zadolženost občin in pravnih oseb po vrstah zadolžitve

2. Zadolževanje v letu 2013 in zadolženost na dan 31.12.2013

2.1. Skupna zadolženost

Skupna zadolženost¹ občin je konec leta 2013 znašala **840,5 mio EUR**. Ob 2.049.838 prebivalcih² je bil povprečni **skupni dolg na prebivalca 410 EUR** (tabela 1). Glede na predhodno leto se je skupna zadolženost povečala za 3,8 mio EUR oz. za 0,5%.

Ob koncu leta 2013 ni imelo **nobene obveznosti iz zadolžitve 22 občin** (leto pred tem 20).

V strukturi skupne zadolženosti **dolgov občin predstavljajo 80%** in **dolgov pravnih oseb na ravni občin 20%** (tabela 1).

Občine z največjim skupnim dolgom na prebivalca so prikazane v tabeli 2.

Med 25 občinami, v katerih je bil **dolg na prebivalca višji od 600 EUR** (število občin je enako kot v letu 2012), je na prvem mestu in daleč pred vsemi drugimi še vedno Občina **Gornji Petrovci** s 1.740 EUR skupnega dolga na prebivalca (nezmanjšanega glede na leto prej). Občina ima zaradi neugodnih posojil že več let blokiran račun in velike težave pri poravnavanju tekočih obveznosti. Na drugo in tretje mesto sta se z nedovoljenimi in prikritimi zadolžitvami povzpeli občini **Komenda** in **Litija**. Občina **Komenda** je šele v letu 2013³ izkazala posojilo v višini 5,6 mio EUR, ki ga je brez soglasja in protipravno (pri pravni osebi zasebnega prava) najela že v letu 2008, in s katerim je močno presegla zakonsko mejo zadolževanja. Občina **Litija** se je ob prikitem poroštvo, danem javnemu zavodu (9,9 mio EUR) v obliki patronatske izjave, v letu 2013 dodatno zadolžila⁴ in s tem močno presegla zakonski okvir. Več kot 1.000 EUR skupnega dolga na prebivalca imajo še občine **Kostel**, **Solčava** in **Koper**. Občina **Solčava** je najemala kratkoročne kredite, ki jih niti v več letih ni uspela odplačati. Občina **Šalovci** je (poleg Gornjih Petrovcev) zaradi neplačanih obveznosti druga od dveh občin, ki imata že več let blokiran račun. Občina **Kostel** ima dolgoročno posojila, s katerimi je tik pod dovoljeno kvoto, ob zelo majhnem številu prebivalcev. Skupni dolg **MO Koper** je sorazmerno visok tudi zaradi velike zadolženosti občinskih pravnih oseb (20,1 mio EUR).

V tabeli ni Občine **Dol pri Ljubljani**⁵, ki ni izkazala finančnega najema v višini 5,1 mio EUR, s katerim njen skupni dolg znaša 971 EUR na prebivalca.

Občina **Štore**, ki ima že več let neporavnane dolgove iz naslova **poroštev** (v nasprotju z zakonom danih pravni osebi zasebnega prava) (tabela 3), je bila v letu 2013 še vedno med prezadolženimi občinami (nad dovoljeno kvoto), vendar težave pri poravnavanju obveznosti po usmeritvah Ministrstva za finance postopoma sanira in dolgove odplačuje po načrtu.

V primerjavi z letom 2012 se je dolg občin za 2,6% povečal, zadolženost pravnih oseb pa za 7% zmanjšala (preglednica 1).

Skupna zadolženost občin glede na **BDP**⁶ se je tudi v letu 2013 povečala. Z 840,5 mio EUR je dosegla **2,33% BDP** in bila za 0,01 odstotne točke večja kot v letu 2012 (preglednica 1, slika 1).

¹ Dolg občin in pravnih oseb na ravni občine skupaj.

² Število državljanov s stalnim prebivališčem v Sloveniji in tujcev z dovoljenjem za stalno prebivanje, ki imajo stalno prebivališče v Sloveniji, na dan 1.1.2013; vir: SURS.

³ Občina Komenda je dolg izkazala v aplikaciji eDolg-občine po opozorilu MF, da jamči za pravilnost podatkov.

⁴ MF je izdalo soglasje, ker je bilo poroštvo razkrito šele v letu 2014.

⁵ Ob upoštevanju neizkazane zadolžitve Občine **Dol pri Ljubljani**, je bila dejanska zadolženost občin za 5,1 mio EUR višja od izkazane v aplikaciji, ki je uradni vir podatkov. Občina je finančni najem izkazala ob poskusu nove zadolžitve.

⁶ Revidirani podatki SURS, september 2014.

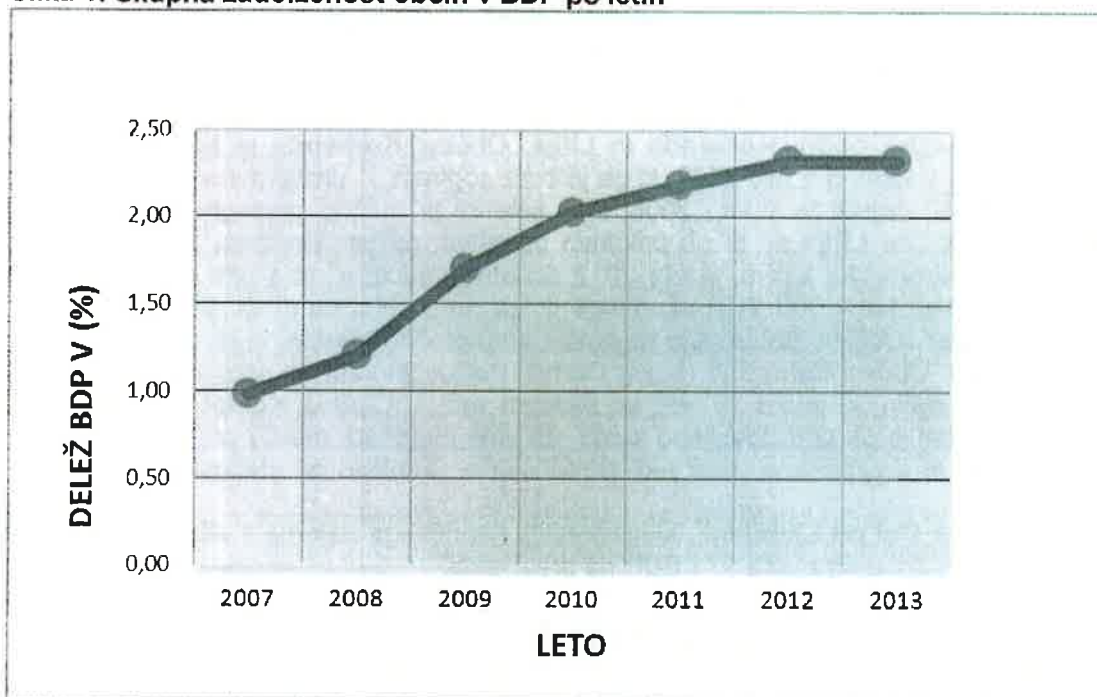
Preglednica 1: Skupna zadolženost občin v BDP po letih

v EUR

leto	dolg občin	indeks na predhodno leto	dolg pravnih oseb	indeks na predhodno leto	skupni dolg	indeks na predhodno leto	skupna zadolženost v % BDP
1	2	3	4	5	6=2+4	7	8
2007	196.663.106		147.773.568		344.436.674		0,98
2008	298.391.614	151,7	157.588.840	106,6	455.980.454	132,38	1,20
2009	455.968.877	152,8	159.310.727	101,1	615.279.604	134,94	1,70
2010	555.825.908	121,9	177.688.054	111,5	733.513.962	119,22	2,03
2011	624.303.023	112,3	180.764.083	101,7	805.067.106	109,75	2,18
2012	652.623.768	104,5	184.042.410	101,8	836.666.178	103,93	2,32
2013	669.669.165	102,6	170.797.411	92,8	840.466.576	100,45	2,33

vir: MF, Sektor za sistem financiranja lokalnih skupnosti, aplikacija eDolg-občine;
revidiran BDP: SURS

Slika 1: Skupna zadolženost občin v BDP po letih



vir: MF, Sektor za sistem financiranja lokalnih skupnosti, aplikacija eDolg-občine;
revidiran BDP: SURS

2.2. Zadolženost občin

Zadolženost **občin** (brez pravnih oseb) se je tudi v letu 2013, kot vsako leto od 2007, povečala: s 652,6 mio EUR konec leta 2012 na 669,7 mio EUR konec leta 2013; povečanje je za 17,0 mio EUR oz. 2,6% (leta 2012 se je zadolženost v primerjavi z letom prej povečala za 4,5%, leta 2011 pa za 12,3%) (tabela 4).

Realizirani prihodki občinskih proračunov so v letu 2013 znašali 2.016 mio EUR in bili tako za 64 mio EUR oz. za 3% nižji kot v letu 2012.

V primerjavi **občinskega dolga** (brez pravnih oseb) z realiziranimi proračunskimi prihodki izstopa 20 občin z dolgom nad 60% proračunskih prihodkov. Z dolgom v višini 162% prihodkov ima v letu 2013 primat **Občina Komenda**, za njo so **Gornji Petrovci**, v kateri je

zadolženost za 35% presegala prihodke. Sledijo občine Benedikt, Lenart, Sveta Trojica v Slovenskih goricah in Preddvor, vse z zadolžitvijo nad 80% svojih letnih prihodkov. Občini Litija in Koper se, sicer zelo visokim skupnim dolgom na prebivalca, tu uvrščata razmeroma nizko, saj so pri njej visoko zadolžene pravne osebe (*tabela 5*).

2.2.1. Vrste zadolženosti

Občine se lahko zadolžujejo dolgoročno ali kratkoročno in s finančnimi najemi. Njihovo zadolženost povečujejo izdana poroštva.

Dolgoročni krediti

95% zadolženosti občin – 638,4 mio EUR - predstavljajo dolgoročna posojila, pri katerih prvo črpanje in zadnje plačilo nista v istem koledarskem letu. Praktično celotna zadolženost občin je torej dolgoročna (*tabela 6*).

Kratkoročna posojila

Kratkoročno posojilo je najeto za potrebe likvidnosti med proračunskim letom (likvidnostno posojilo) in ga je potrebno v celoti odplačati pred zaključkom proračunskega leta, ali pa mora občina za njegovo podaljšanje preko proračunskega leta pridobiti soglasje Ministrstva za finance.

Kratkoročnega kreditiranja je razmeroma malo: 10,1 mio EUR oz. 1,5% celotne zadolženosti občin. Ob koncu leta 2013 je bilo kratkoročno zadolženih 17 občin, leto prej 16.

Med občinami, ki na 31.12.2013 izkazujejo kratkoročno zadolžitve, so poleg občin, ki so zanje pridobile soglasje (zadolžitve za sredstva sofinanciranja investicij iz EU): Duplek, Gornja Radgona, Grosuplje, Murska Sobota in Šentilj, tudi občine, ki likvidnostnega posojila (za katerega ne potrebujejo soglasja) niso pravočasno poplačale zaradi zamude pri prejemu sredstev iz evropskih skladov (Cerknica, Dornava, Grad, Radeče). S tem so bile v prekršku, vendar so posojilo poplačale v začetku leta 2014.

Nekatere občine pa zapadlih kratkoročnih posojil niso sposobne odplačati že več let: Benedikt, Gornji Petrovci, Lenart, Mozirje, Solčava, Šalovci in Štore. (*tabela 6*).

Finančni najem

v strukturi zadolžitve občin predstavljajo le 3,2%. Konec leta 2013 je imelo finančni najem v skupni vrednosti 21,2 mio EUR 26 občin⁷ (*tabela 6*).

Poroštva

za subsidiarno pokrivanje obveznosti iz zadolževanja je pravnim osebam izdalo 26 občin (dve manj kot v prehodnem letu), za skupaj 6,0 mio EUR⁸ obveznosti. Po višini poroštev izstopajo občine Celje, Ravne na Koroškem, Štore in Jesenice⁹ (*tabela 5*).

2.2.2. Soglasja k zadolžitvi

Vlogo za soglasje k začetku postopka zadolževanja ali za spremembo soglasja k zadolžitvi je v letu 2013 poslalo 123 občin. Zaradi odstopa od zadolževanja, vračila zahtev, zavrnitve in zavržbe vlog je bil nadaljnji postopek voden pri 114 občinah. Kasneje je odstopilo še nekaj občin, nekaterim pa so bila soglasja zavrnjena. V letu 2013 sta bili tako 71 občinam izdani 102 soglasja k zadolžitvi (v predhodnem letu 82). Skupni obseg novih zadolžitvev na podlagi soglasij je znašal 86,9 mio EUR (v letu 2012 je 82 občin sklenilo 86 posojilnih pogodb v skupni vrednosti 89,1 mio EUR).

⁷ Skupaj z neizkazanim finančnim najemom Občine Dol pri Ljubljani so finančni najemi 27 občin dejansko znašali 26,3 mio EUR.

⁸ V znesku ni zajeto poroštvo v višini 9,9 mio EUR, ki ga je v obliki zavezujočih patronatskih izjav v letu 2010 izdala Občina Litija. Skupaj s patronatskimi izjavami znašajo dana poroštva 15,9 mio EUR.

⁹ Brez upoštevanja poroštev Občine Litija, ki sama presegajo poroštva vseh drugih občin.

Podatki, ki so jih občine v postopkih pridobivanja soglasij poslale Ministrstvu za finance kažejo, da je povprečna zadolženost v lani obravnavanih občinah znašala 6,2% njihovih v predhodnem letu realiziranih prihodkov (zmanjšanih za prejete donacije, transferne prihodke iz državnega proračuna za investicije in prejeta sredstva iz proračuna Evropske unije ter prihodke režijskih obratov). Zakonska meja je 8% teh prihodkov. Med obravnavanimi občinami, ki smo jim izdali soglasje k zadolžitvi, je bila zadolženost 6 občin pod 4%, 20 občin med 4% in 6%, 16 občin med 6% in 7%, zadolženost 29 občin pa med 7% in 8% njihovih prihodkov. 7 občin se je z več kot 7,9% realiziranih prihodkov lani približalo zakonsko dopustni meji zadolžitve.

2.2.3. Namen zadolževanja

Občine so se v preteklem letu zadolževale predvsem za izvrševanje občinskega proračuna, za investicije, predvidene v občinskem proračunu. Osem občin pa se je, za skupaj 6,5 mio EUR, zadolžilo za sredstva sofinanciranja investicij iz proračuna Evropske unije.

Ena občina je posojilo v višini 0,5 mio EUR najela za upravljanje dolga oz. za nadomestitev neugodnega posojila z ugodnejšim. Tudi tovrstno upravljanje dolga mora biti predvideno v odloku o občinskem proračunu.

2.3. Zadolženost pravnih oseb na lokalni ravni

Pravne osebe na lokalni ravni so posredni uporabniki občinskega proračuna (lokalni javni zavodi, skladi in agencije), javni gospodarski zavodi, javna podjetja ter druge pravne osebe, v katerih ima občina odločujoč vpliv na upravljanje. Pravne osebe na ravni občine se lahko zadolžijo s soglasjem občine ustanoviteljice, pod pogoji, ki jih v odloku o proračunu določi občinski svet, in če imajo sredstva za servisiranje dolga zagotovljena iz neproračunskih virov¹⁰.

V letu 2013 se je dolg pravnih oseb javnega sektorja na lokalnem nivoju v primerjavi z letom prej za 7,2% znižal – s 184,0 na 170,8 mio EUR (*tabela 6*). Zadolženost pravnih oseb sicer dosega le dobro četrtino (25,5%) zadolženosti samih občin.

Občine so lahko porok za odplačilo obveznosti teh pravnih oseb. Izdana poročila za občino predstavljajo potencialno obveznost, zato se v skladu z zakonom všteta v največji možni obseg njihovega zadolževanja. Posojila pravnih oseb, katerih ustanoviteljice so občine oz. v katerih imajo občine prevladujoč vpliv, so bila lani zavarovana s poročili občin v višini 6,0 mio EUR¹¹ (*tabela 3*).

¹⁰ Pravne osebe imajo za servisiranje dolga praviloma zagotovljene lastne vire, zato (v tabeli 5) s proračunskimi prihodki primerjamo le zadolženost občin, brez pravnih oseb

¹¹ Brez upoštevanja neizkazanih poroštev v višini 9,9 mio EUR, ki jih je javnemu zavodu izdala Občina Litija. Skupaj s temi znašajo poročila 15,9 mio EUR

2.4. Zadolženost po statističnih regijah

V nadaljevanju prikazujemo zadolženost občin (brez pravnih oseb) po statističnih regijah.

Preglednica 2: Zadolženost občin in primerjava s prihodki po regijah

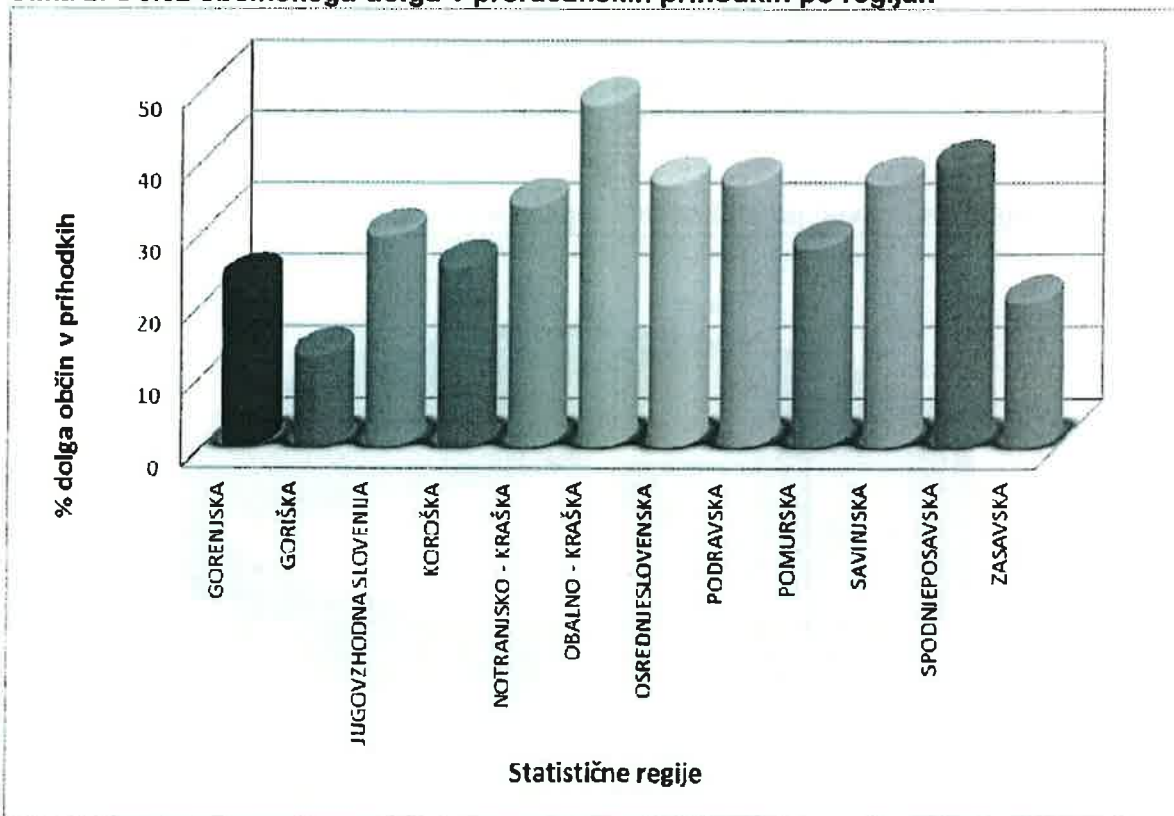
v EUR

zap.št.	statistična regija	prihodki 2013	struktura v %	dolg občin	struktura v %	delež dolga v prihodkih
1	GORENJSKA	196.719.465	9,8	46.172.899	6,9	23,5
2	GORIŠKA	121.470.572	6,0	16.081.725	2,4	13,2
3	JUGOVZHODNA SLOVENIJA	150.362.352	7,5	44.764.823	6,7	29,8
4	KOROŠKA	79.407.059	3,9	20.152.643	3,0	25,4
5	NOTRANJSKO - KRAŠKA	57.902.063	2,9	19.739.865	2,9	34,1
6	OBALNO - KRAŠKA	126.552.818	6,3	61.091.635	9,1	48,3
7	OSREDNJSLOVENSKA*	462.141.466	22,9	172.083.040	25,7	37,2
8	PODRAVSKA	302.238.799	15,0	112.219.975	16,8	37,1
9	POMURSKA	127.055.172	6,3	35.787.119	5,3	28,2
10	SAVINJSKA	275.313.870	13,7	102.507.762	15,3	37,2
11	SPODNJEPOSavska	78.512.211	3,9	31.113.787	4,6	39,6
12	ZASAVSKA	38.545.826	1,9	7.953.892	1,2	20,6
SKUPAJ		2.016.221.273	100,0	669.669.165	100,0	33,2

vir: MF, Sektor za sistem financiranja lokalnih skupnosti, aplikacija eDolg-občine

*brez neizkazanega finančnega najema Občine Dol pri Ljubljani s stanjem 5,1 mio EUR

Slika 2: Delež občinskega dolga v proračunskih prihodkih po regijah

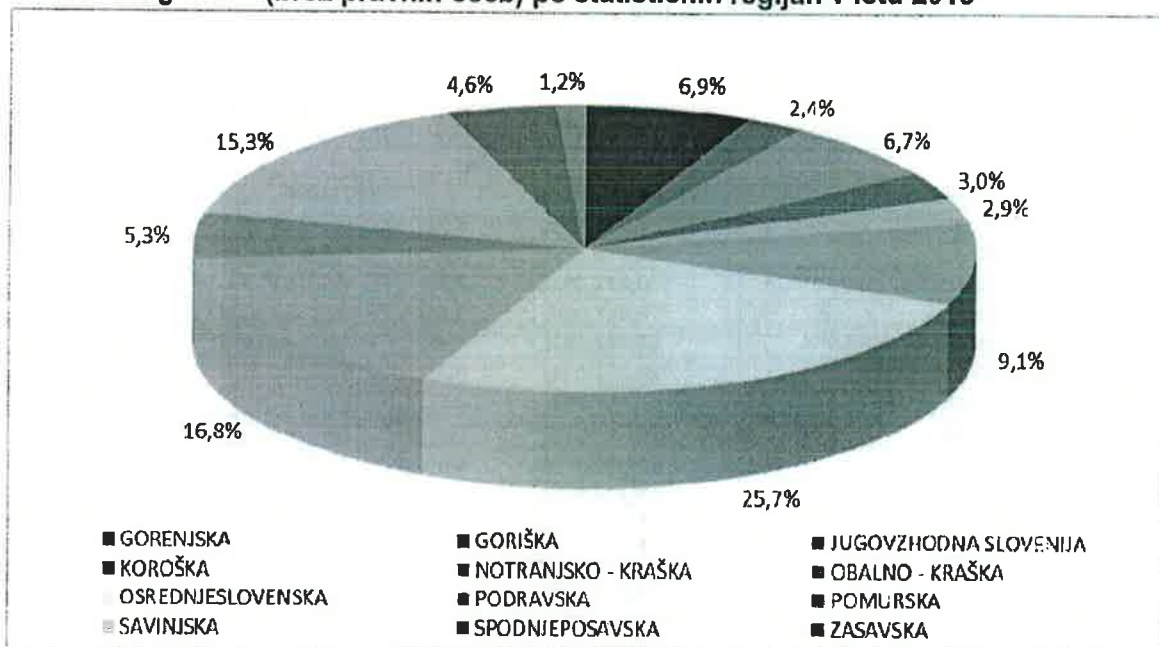


vir: MF, Sektor za sistem financiranja lokalnih skupnosti, aplikacija eDolg-občine

*brez neizkazanega finančnega najema Občine Dol pri Ljubljani s stanjem 5,1 mio EUR

Največji delež dolga v proračunskih prihodkih - 48,3% - je tudi v letu 2013 imela Obalno-kraška regija in s tem prednjačila pred Spodnjeposavsko z 39,6%. Nadpovprečno zadolženost po tem kriteriju izkazujejo še Osrednjeslovenska, Savinjska in Podravska regija.

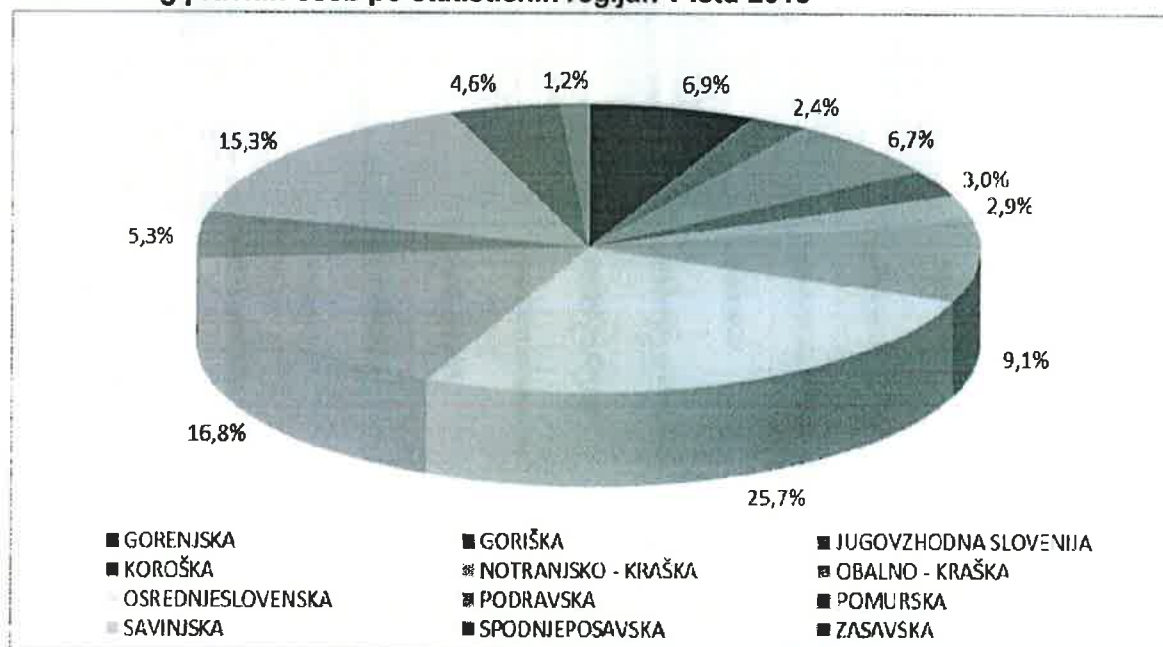
Slika 3: Dolg občin (brez pravnih oseb) po statističnih regijah v letu 2013



vir: MF, Sektor za sistem financiranja lokalnih skupnosti, aplikacija eDolg-občine

Več kot polovica **zadolženosti občin** (57,8%), je bila tudi v letu 2013, enako kot leto prej, koncentrirana v treh statističnih regijah: Osrednjeslovenski, Podravski in Savinjski, pri čemer je bil skupni delež njihovih proračunskih prihodkov v prihodkih vseh občin 51,6%. Najmanj so bile zadolžene občine v Zasavski, Goriški in Notranjsko-Kraški regiji – Goriška in Notranjsko-Kraška z manj kot kot tremi odstotki in Zasavska z 1,2% v strukturi zadolženosti regij.

Slika 4: Dolg pravnih oseb po statističnih regijah v letu 2013



vir: MF, Sektor za sistem financiranja lokalnih skupnosti, aplikacija eDolg-občine

Pri **pravnih osebah javnega sektorja** na ravni občin je slika nekoliko drugačna. Zadolženost pravnih oseb se med regijami bistveno razlikuje. Enako kot v dveh predhodnih letih, tudi v letu 2013 s 55,1% od celotne zadolženosti pravnih oseb izstopa zadolženost

pravnih oseb Osrednjeslovenske regije. Skupaj s pravnimi osebami Obalno-Kraške (14,4%) in Podravske (13,2%) regije, te tri regije dosegajo kar 82,7% celotne zadolženosti pravnih oseb. Najmanj so zadolžene pravne osebe v Spodnjeposavski (0,3%) in Zasavski (0,4%) ter Gorenjski, Koroški (0,8%) in Goriški regiji z 1% zadolženostjo pravnih oseb. Skupaj te regije dosegajo le 2,9% v strukturi celotne zadolženosti pravnih oseb.

3. Zaključek

Podatki občin kažejo, da se je obseg njihove skupne zadolženosti v preteklem letu povečal za 3,8 mio EUR. Porast za malo manj kot pol odstotka je bil veliko manjši kot v predhodnem letu, ko je dolg povečal za 31,6 mio EUR. Z **840,5 mio EUR** skupnega dolga oz. **410 EUR na prebivalca**, občine ostajajo praktično na enaki ravni zadolženosti kot v letu 2012 (836,7 mio EUR, 409 EUR na prebivalca). Nekoliko se je povečala le zadolženost samih občin, dolg lokalnih pravnih oseb pa se je znižal. Delež skupne zadolženosti se je povečal na **2,33% BDP** (z 2,32% BDP v letu 2012)¹².

Število občin, ki se z letnimi obveznostmi za poplačilo dolgov bližajo zakonsko dovoljenemu obsegu, se še naprej povečuje, hkrati pa se je malenkostno povečalo tudi število občin, ki niso zadolžene. Razlog za zadolževanje je predvsem izvedba velikih investicij, ki ob sofinanciranju iz kohezijskega in drugih skladov ter iz državnega proračuna zahtevajo udeležbo lastnih sredstev.

Iz podatkov lahko zaključimo, da obseg skupne zadolženosti lokalnih skupnosti na globalni ravni ni zaskrbljujoč. Občine (tudi) s pomočjo posojil izvajajo investicije, ki pomenijo plačila izvajalcem, delovna mesta in gospodarsko aktivnost in s tem ustvarjajo bruto domači proizvod.

Tako kot v predhodnem letu tudi v letu 2013 ostaja kritična prezadolženost nekaj posameznih občin z neporavnanimi dolgovi iz preteklih let. Sredstva, s katerimi občine izvajajo svoje zakonske naloge, po zakonu sicer ne morejo biti predmet izvršbe, kljub temu pa imajo te občine velike težave pri poravnavanju tekočih obveznosti in za sanacijo potrebujejo ustrezne ukrepe. Nekatere, s prestrukturiranjem proračunskih odhodkov, razmere postopoma sanirajo.

V letu 2013 je bilo ugotovljeno nekaj novih kršitev zakonov: prikrito nezakonito zadolževanje in poročila, s katerimi so nekatere občine močno presegle dovoljeni okvir zadolževanja in jim bo prezadolženost predstavljala veliko breme v naslednjih letih.

Enako kot odgovornost za zadolžitev mimo zakonskih okvirov, je tudi odgovornost za sanacijo razmer v celoti na občinah. Ministrstvo za finance jih pri tem lahko usmerja, ne more pa ukrepati. Veljavne pravne podlage sankcij za odgovorne ne predvidevajo. Dejstvo pa je, da zadolževanje v večini občin poteka v dovoljenih finančnih in pravnih okvirih. Občine, v katerih si vodstva dovolijo protipravno in neodgovorno ravnanje, predstavljajo izjeme.

¹² Deleži skupne zadolženosti občin v BDP so korigirani z upoštevanjem podatkov SURS o revidiranem BDP (september 2014), zato se vrednosti razlikujejo od tistih v poročilu za I.2012.

Skupna zadolženost občin in dolg na prebivalca na dan 31.12.2013

v EUR

zap. št.	občina	skupni dolg na dan 31.12.2013	dolg občine	dolg pravnih oseb	št. prebivalcev na dan 1.1.2013	dolg na prebivalca 2013
		1=2+3	2	3	4	5=1/4
1	AJDOVSCINA	2.025.192	1.796.918	228.274	19.066	106
2	APACE	742.048	650.314	91.734	3.704	200
3	BELTINCI	2.012.500	2.012.500	0	8.587	234
4	BENEDIKT	2.003.687	2.003.687	0	2.432	824
5	BISTRICA OB SOTLI	168.260	168.260	0	1.515	111
6	BLED	499.227	150.477	348.750	8.265	60
7	BLOKE	0	0	0	1.640	0
8	BOHINJ	753.643	753.643	0	5.317	142
9	BOROVNICA	1.704	0	1.704	4.004	0
10	BOVEC	862.206	862.206	0	3.296	262
11	BRASLOVCI	977.847	977.847	0	5.507	178
12	BRIDA	1.672.338	1.672.338	0	5.777	289
13	BREZOVICA	1.761.947	1.653.354	108.593	11.447	154
14	BREZICE	6.222.998	6.045.636	177.362	24.454	254
15	CANKOVA	314.079	314.079	0	2.012	156
16	CELJE	31.867.641	21.393.265	10.474.376	48.961	651
17	CERKLJE NA GORIJSKEM	0	0	0	7.227	0
18	CERKNICA	7.407.930	7.390.570	17.360	11.202	661
19	CERKNO	682.699	642.476	40.223	4.931	138
20	CERKVENJAK	635.483	635.483	0	2.051	310
21	CIRKULANE	377.049	377.049	0	2.367	159
22	CRENSOVCI	0	0	0	4.215	0
23	CRNA NA KOROŠKEM	1.798.604	1.798.604	0	3.384	532
24	CRNOMELJ	3.986.276	3.903.617	82.659	14.733	271
25	DIŠTRNIK	1.700.500	1.700.500	0	2.649	642
26	DIVACA	1.660.000	1.660.000	0	3.901	426
27	DOBJE	10.200	0	10.200	1.041	10
28	DOBRI POLJE	0	0	0	3.794	0
29	DOBRNA	1.587.231	1.587.231	0	2.173	730
30	DOBROVA POLHOV GRADEC	1.862.212	1.794.118	68.094	7.601	245
31	DOBROVNIK	808.225	808.225	0	1.373	589
32	DOL PRI LJUBLJANI*	387.084	347.363	39.721	5.641	69
33	DOLINSKE TOPLICE	1.605.652	1.605.652	0	3.496	459
34	DOMŽALE	11.154.217	11.153.780	437	34.291	325
35	DORNAVA	1.564.927	1.564.927	0	2.728	574
36	DRAVograd	841.666	841.666	0	8.985	94
37	DUPLEK	3.474.277	3.474.277	0	6.961	499
38	GORENJA VAS POLJANE	229.511	229.511	0	7.470	31
39	GORISNICA	0	0	0	4.023	0
40	GORJE	194.462	194.462	0	2.974	65
41	GORNJA RADGONA	3.868.919	3.652.064	216.855	8.791	440
42	GORNJI GRAD	841.449	829.500	11.949	2.583	326
43	GORNJI PETROVCI	3.844.949	3.055.822	789.127	2.210	1.740
44	GRAD	1.321.875	1.321.875	0	2.327	568
45	GROŠUPJI	3.987.294	3.987.294	0	19.287	207
46	HAJDINA	1.808.205	1.808.205	0	3.818	474
47	HOČE-SLIVNICA	3.357.143	3.357.143	0	11.224	299
48	HODOŠ	57.762	57.762	0	327	177
49	HORJUL	27.111	0	27.111	2.826	10
50	HIRASTNIK	1.025.327	976.537	48.790	9.650	104
51	HRPELJE-KOZINA	976.809	976.809	0	4.209	232
52	IDRIJA	2.451.686	2.353.049	98.637	11.781	208
53	IG	3.244.926	3.244.926	0	6.750	481
54	ILIRSKA BISTRICA	2.993.245	2.895.612	97.633	13.864	216
55	IVANČNA GORICA	0	0	0	15.751	0
56	IZOLA	11.162.547	10.338.921	823.626	15.774	708
57	JESENICE	4.752.260	4.050.727	701.533	21.497	221
58	JEZERSKO	0	0	0	677	0
59	JURSINCI	411.249	411.249	0	2.415	170
60	KAMNIK	2.485.833	2.450.000	35.833	29.007	86
61	KANAL	99.633	99.633	0	5.829	17
62	KIDRIČEVO	1.692.473	1.692.473	0	6.712	252
63	KOBARID	227.372	218.989	8.383	4.384	52
64	KOBILJE	7.488	7.488	0	605	12
65	KOČEVJE	6.465.722	6.046.707	419.015	16.510	392
66	KOMEN	2.110.945	2.110.016	929	3.608	586
67	KOMENDA	7.766.357	7.766.357	0	5.714	1.359
68	KOPER	52.830.834	32.750.000	20.080.834	51.814	1.020
69	KOSTANJEVICA NA KRKI	89.773	80.974	8.799	2.516	36
70	KOSTEL	782.974	782.974	0	670	1.169
71	KOZJE	1.331.452	1.331.452	0	3.394	392
72	KRANJ	15.693.333	15.693.333	0	55.112	285
73	KRANJSKA GORA	37.483	0	37.483	5.459	7
74	KRIZEVCI	403.208	362.590	40.618	3.566	113
75	KRSKO	19.653.188	19.553.979	99.209	26.495	742
76	KUNGOTA	1.106.635	1.106.635	0	5.000	221
77	KUZMA	453.972	453.972	0	1.673	271
78	LASKO	2.376.472	2.272.882	103.590	13.717	173
79	LENART	7.032.702	7.032.702	0	7.729	910

Skupna zadolženost občin in dolg na prebivalca na dan 31.12.2013

v EUR

zap. št.	občina	skupni dolg na dan 31.12.2013	dolg občine	dolg pravnih oseb	št. prebivalcev na dan 1.1.2013	dolg na prebivalca 2013
		1=2+3	2	3	4	5=1/4
80	LENDAVA	1.715.845	1.688.083	27.562	10.963	156
81	LITIJA	18.407.950	8.681.666	9.726.284	15.117	1.218
82	LJUBLJANA	204.705.050	120.574.666	84.130.384	269.888	758
83	LJUBNO	0	0	0	2.737	0
84	LJUTOMER	6.007.268	5.849.472	157.796	11.979	501
85	LOGATEC	0	0	0	3.674	0
86	LOG-DRAČOMER	1.413	0	1.413	13.355	0
87	LOSKA DOLINA	100.221	100.221	0	3.830	26
88	LOSKI POTOK	0	0	0	1.972	0
89	LOVRENC NA POHORJU	986.482	986.482	0	3.206	306
90	LUČE	0	0	0	1.588	0
91	LUKOVICA	0	0	0	5.574	0
92	MAJSPEK	1.148.817	1.148.817	0	4.091	281
93	MAKOLE	644.274	644.274	0	2.097	307
94	MARIBOR	52.035.056	30.007.189	22.027.867	107.533	484
95	MARNOVF	0	0	0	4.096	0
96	MEDVODE	4.415.814	4.294.759	121.055	15.696	281
97	MENGEŠ	421.053	421.053	0	7.245	58
98	METIKA	1.550.194	1.541.362	8.832	8.485	183
99	MEŽICA	760.985	760.985	0	3.715	205
100	MIKELAVŽ NA DRAVSKEM POLJU	2.450.944	2.450.944	0	6.549	374
101	MIREN-KOSTANJEVICA	0	0	0	4.919	0
102	MIRNA	530.778	530.778	0	2.651	200
103	MIRNA PEČ	1.768.620	1.768.620	0	2.924	605
104	MISLINJA	433.809	318.218	115.591	4.767	91
105	MOKRONOG-TRLBELENO	1.535.152	1.535.152	0	3.069	500
106	MORAVČE	477.847	477.847	0	5.103	94
107	MORAVSKE TOPLICE	203.123	203.123	0	6.141	33
108	MOZIRJE	3.069.917	3.069.917	0	4.184	734
109	MURSKA SOBOTA	8.328.778	6.862.183	1.466.595	19.582	425
110	MUTA	1.861.692	1.846.494	15.198	3.592	518
111	NAKLO	1.647.952	1.647.952	0	5.334	309
112	NAZARJE	577.386	577.386	0	2.666	217
113	NOVA GORICA	8.473.008	7.351.483	1.121.525	31.566	268
114	NOVO MESTO	14.893.639	10.316.347	4.577.292	36.048	413
115	ODRANCI	494.327	494.327	0	1.696	291
116	OPLOTNICA	1.547.480	1.547.480	0	4.113	376
117	ORMOZ	1.716.508	1.716.508	0	12.986	132
118	OSILNICA	74.216	74.216	0	426	175
119	PEŠNICA	1.366.083	1.366.083	0	7.634	179
120	PIRAN	11.011.511	7.366.667	3.644.844	17.456	631
121	PIVKA	3.580.686	3.580.686	0	6.129	584
122	PODCLITREK	1.716.164	1.716.164	0	3.490	492
123	PODLEHNIK	850.471	850.471	0	1.924	442
124	PODVELIKA	13.162	13.162	0	2.580	5
125	POLJČANE	1.476.667	1.476.667	0	4.365	338
126	POLZELA	1.952.414	1.952.414	0	5.948	328
127	POSTOJNA	8.563.522	5.772.776	2.790.746	15.621	548
128	PREBOLD	1.636.029	1.636.029	0	4.979	329
129	PREDVOR	2.574.385	2.574.385	0	3.433	750
130	PREVALJE	3.234.091	3.234.091	0	6.782	477
131	PTUJ	13.983.101	13.471.301	511.800	23.467	596
132	PUČONCI	3.494.414	3.364.814	129.600	6.315	553
133	RACI-FRAM	0	0	0	7.204	0
134	RADEČE	2.487.092	2.365.750	121.342	4.556	546
135	RADENCI	500.798	371.569	129.229	5.338	94
136	RADLJE OB DRAVI	3.351.530	3.351.530	0	6.310	531
137	RADOVLJICA	1.953.252	1.750.675	202.577	18.938	103
138	RAVNE NA KOROŠKEM	3.944.428	3.162.991	781.437	11.788	335
139	RAZKRIZJE	432.770	417.499	15.271	1.363	318
140	REČICA OB SAVINJI	1.262.601	1.262.601	0	2.387	529
141	REČICE-VOGRSKO	312.645	312.645	0	4.337	72
142	RIBNICA	3.890.472	3.890.472	0	9.324	417
143	RIBNICA NA POHORJU	513.525	513.525	0	1.250	411
144	ROGAŠKA SLATINA	2.034.211	2.034.211	0	11.306	180
145	ROGAŠOVCI	0	0	0	3.448	0
146	ROGATEC	1.362.713	1.362.713	0	3.199	426
147	RUSE	3.358.591	3.358.591	0	7.475	449
148	SELNICA OB DRAVI	1.077.778	1.077.778	0	4.679	230
149	SEMIC	141.713	141.713	0	3.943	36
150	SEVNICA	5.582.422	5.433.198	149.224	17.386	321
151	SEZANA	5.905.919	5.889.222	16.697	12.445	475
152	SLOVENJ GRADEC	4.437.443	4.047.195	390.248	17.257	257
153	SLOVENSKA BISTRICA	13.610.181	13.601.362	8.819	25.492	534
154	SLOVENSKE KONJICE	3.445.938	3.445.938	0	14.485	238
155	SODRAŽICA	835.758	835.758	0	2.251	371
156	SOLČAVA	599.600	599.600	0	542	1.106
157	SREDIŠČE OB DRAVI	983.920	983.920	0	2.251	437
158	ŠTARŠA	0	0	0	4.254	0

Skupna zadolženost občin in dolg na prebivalca na dan 31.12.2013

v EUR

zap. št.	občina	skupni dolg na dan 31.12.2013	dolg občine	dolg pravnih oseb	št. prebivalcev na dan 1.1.2013	dolg na prebivalca 2013
		1=2+3	2	3	4	5=1/4
159	STRAŽA	0	0	0	3.912	0
160	SVEJA ANA	716.667	616.475	0	2.337	307
161	SVEJA TROJICA V SLOVENSkih GORICAH	1.652.350	959.548	0	2.146	770
162	SVETI ANDRAZ V SLOVENSkih GORICAH	616.475	1.652.350	0	1.209	510
163	SVETI JURIJ OB SCAVNICI	831.640	716.667	0	3.035	274
164	SVETI JURIJ V SLOVENSkih GORICAH	959.548	759.999	71.641	2.159	444
165	SVETI TOMAZ	374.242	374.242	0	2.215	169
166	SALOVCi	1.493.774	1.387.605	106.169	1.590	939
167	SEMPETER-VRTOJBA	786.988	771.988	15.000	6.328	124
168	SENCUR	0	0	0	8.444	0
169	SENTILJ	3.948.715	3.948.715	0	8.634	457
170	SENTJERNEJ	4.662.412	4.662.412	0	7.098	657
171	SENTJUR	7.193.842	6.997.071	196.771	19.533	368
172	SETRUPERT	1.410.746	1.410.746	0	2.434	580
173	SKOCJAN	151.742	151.742	0	3.312	46
174	SKOFJA LOKA	11.481.101	11.443.157	37.944	22.847	503
175	SKOPLJICA	1.443.412	1.386.667	56.745	9.574	151
176	SMARJE PRI JELŠAH	2.983.605	2.983.605	0	10.453	285
177	SMARJESKE TOPLICE	226.394	226.394	0	3.239	70
178	SMARTNO OB PAKI	336.772	322.678	14.094	3.314	102
179	SMARTNO PRI LITIJI	2.685.766	2.685.766	0	5.365	501
180	SOSTANJ	3.650.861	3.573.343	77.518	8.683	420
181	STORIŠE	1.555.743	829.363	726.380	4.189	371
182	TABOR	659.178	659.178	0	1.664	396
183	TISINA	631.910	631.910	0	4.243	149
184	TOLMIN	124.000	0	124.000	11.599	11
185	TRBOVLJE	4.439.376	3.884.762	554.614	17.190	258
186	TREBNJE	5.295.042	5.165.667	129.375	11.875	446
187	TRNOVSKA VAS	33.333	33.333	0	1.363	24
188	TRZIN	0	0	0	3.809	0
189	TRZIC	5.156.029	5.156.029	0	15.308	337
190	TURNISCE	0	0	0	3.448	0
191	VELENJE	17.203.406	16.359.442	843.964	33.118	519
192	VELIKA POLANA	492.779	492.779	0	1.472	335
193	VELIKE LASCE	1.163.424	1.163.424	0	4.305	270
194	VERZEJ	582.425	567.065	15.360	1.319	442
195	VIDEM	2.294.281	2.294.281	0	5.703	402
196	VIPAVA	39.593	0	39.593	5.582	7
197	VITANJE	1.051.136	1.034.469	16.667	2.318	453
198	VODICE	0	0	0	4.743	0
199	VOJNIK	3.048.204	3.048.204	0	8.724	349
200	VRANSKO	2.376.144	2.376.144	0	2.631	903
201	VRHNIKA	16.121	0	16.121	16.281	1
202	VUZENICA	264.182	264.182	0	2.762	96
203	ZAGORJE OB SAVI	3.119.189	3.092.593	26.596	17.181	182
204	ZAVRC	911.336	911.336	0	1.524	598
205	ZREČIŠE	4.016.836	4.016.836	0	6.442	624
206	ZALEC	11.724.459	11.724.269	190	21.485	546
207	ZELEZNIKI	1.843.377	1.843.377	0	6.938	266
208	ZETALE	860.831	860.831	0	1.379	624
209	ZIRI	541.036	541.036	0	4.987	108
210	ZIROVNICA	144.135	144.135	0	4.512	32
211	ZUZIMBERK	174.494	174.494	0	4.728	37
VSE OBČINE		840.466.576	669.689.165	170.787.411	2.049.838	410
%		100	80	20		

vir: MF, Sektor za sistem financiranja lokalnih skupnosti, aplikacija eDolg-občine; št.prebivalcev: SURS

*Občina Dol pri Ljubljani ni izkazala finančnega najema v l.2009 v višini 6,5 mio, s stanjem 31.12.2013 5,1 mio

TABELA 2

Občine z največjim skupnim dolgom na prebivalca ($\geq 600\text{€}$)*

v EUR

zap. št.	občina	skupni dolg na dan 31.12.2013	dolg občine	dolg pravnih oseb	št. prebivalcev na dan 1.1.2013	dolg na prebivalca 2013
		1	2		5	6=1/5
1	GORNJI PETROVCI	3.844.949	3.055.822	789.127	2.210	1.740
2	KOMENDA	7.766.357	7.766.357	0	5.714	1.359
3	LITLJA	18.407.950	8.681.666	9.726.284	15.117	1.218
4	KOSTEL	782.974	782.974	0	670	1.169
5	SOLCAVA	599.600	599.600	0	542	1.106
6	KOPER	52.830.834	32.750.000	20.080.834	51.814	1.020
7	SALOVCI	1.493.774	1.387.605	106.169	1.590	939
8	LENART	7.032.702	7.032.702	0	7.729	910
9	VRANSKO	2.376.144	2.376.144	0	2.631	903
10	BENEDIKT	2.003.687	2.003.687	0	2.432	824
11	SVETA TROJICA V	1.652.350	1.652.350	0	2.146	770
12	LJUBLJANA	204.705.050	120.574.666	84.130.384	269.888	758
13	PREDDVOR	2.574.385	2.574.385	0	3.433	750
14	KRSKO	19.653.188	19.553.979	99.209	26.495	742
15	MOZIRJE	3.069.917	3.069.917	0	4.184	734
16	DOBRNA	1.587.231	1.587.231	0	2.173	730
17	IZOLA	11.162.547	10.338.921	823.626	15.774	708
18	CERKNICA	7.407.930	7.390.570	17.360	11.202	661
19	ŠENTJERNEJ	4.662.412	4.662.412	0	7.098	657
20	CELJE	31.867.641	21.393.265	10.474.376	48.961	651
21	DESTRNIK	1.700.500	1.700.500	0	2.649	642
22	PIRAN	11.011.511	7.366.667	3.644.844	17.456	631
23	ZREČE	4.016.836	4.016.836	0	6.442	624
24	ZETALE	860.831	860.831	0	1.379	624
25	MIRNA PEČ	1.768.620	1.768.620	0	2.924	605
VSE OBČINE		840.466.576	669.669.165	170.797.411	2.049.838	410

vir: MF, Sektor za sistem financiranja lokalnih skupnosti, aplikacija eDolg-občine

*brez Občine Dol pri Ljubljani, ki skupaj z neizkazanim finančnim najemom dosega 971 EUR dolga na prebivalca

Izdana poročta občin v letu 2013*

v EUR

zap. št.	občina	izdana poročta
1	AJDOVŠČINA	146.111
2	BREŽICE	165.027
3	CELJE (M)	1.086.052
4	ILIRSKA BISTRICA	97.633
5	JESENICE	701.533
6	KOBARID	8.383
7	KOMEN	929
8	KRANJSKA GORA	37.483
9	KRŠKO	60.209
10	LAŠKO	103.590
11	LITIJA*	57.087
12	LJUBLJANA (M)	273.990
13	MISLINJA	114.951
14	MUTA	15.198
15	NOVA GORICA (M)	273.553
16	NOVO MESTO (M)	449.033
17	RADOVLJICA	8.167
18	RAVNE NA KOROŠKEM	781.437
19	SEVNICA	30.613
20	SLOVENJ GRADEC (M)	112.970
21	ŠALOVCI	106.169
22	ŠTORE	726.380
23	TOLMIN	124.000
24	TREBNJE	129.375
25	VELENJE (M)	388.000
26	VIPAVA	21.115
VSE OBČINE		6.018.988

vir: MF, Sektor za sistem financiranja lokalnih skupnosti, aplikacija eDolg-občine

*brez neizkazanih patronatskih izjav (poroštev) Občine Litija v višini 9,9 mio

Zadoloženost občin v obdobju 2008-2013

zap. št.	občina	2008	Indeks 2008/2007	2009	Indeks 2009/2008	2010	Indeks 2010/2009	2011	Indeks 2011/2010	2012	Indeks 2012/2011	2013	Indeks 2013/2012
1	AJDOVŠČINA	21.057	85,0	18.275	86,8	1.278.319	6.994,7	2.675.592	209,3	2.229.817	83,3	1.796.918	80,6
2	APAČE	134.239	66,8	94.393	70,3	81.373	86,2	772.353	949,2	711.334	92,1	650.314	91,4
3	BELTINCI	2.500.000	0,0	2.312.500	92,5	2.062.500	89,2	1.812.500	87,9	1.562.500	86,2	2.012.500	128,8
4	BENEDIKT	1.686.601	237,6	1.614.461	95,7	1.589.598	98,5	1.494.263	94,0	1.687.134	112,9	2.003.687	118,8
5	BISTRICA OB SOTLI	226.037	100,6	212.816	94,2	209.786	98,6	196.087	93,5	182.660	93,2	168.260	92,1
6	BLED	881.700	84,6	735.983	83,5	675.435	91,8	370.360	54,8	303.715	82,0	150.477	49,5
7	BLOKE	4.676	87,9	4.028	86,1	3.374	83,7	2.712	80,4	0	0,0	0	0,0
8	BOHINJ	61.443	69,5	941.234	1.531,9	1.163.895	123,7	1.055.100	90,7	904.372	85,7	753.643	83,3
9	BOROVNICA	0	0,0	0	0,0	0	0,0	0	0,0	0	0,0	0	0,0
10	BOVEC	309.735	92,9	285.909	92,3	518.083	181,2	722.791	139,5	987.498	136,6	862.206	87,3
11	BRASLOVČE	1.135.663	194,4	1.453.878	128,0	1.349.870	92,9	1.225.863	90,8	1.101.855	89,9	977.847	88,7
12	BRDA	693.609	190,4	1.025.512	147,9	1.177.297	114,8	1.334.082	113,3	1.295.688	97,1	1.672.338	129,1
13	BREZOVICA	0	0,0	0	0,0	2.000.000	0,0	1.708.338	85,4	2.208.346	129,3	1.653.354	74,9
14	BREŽICE	1.544.230	165,1	3.357.803	217,4	4.223.833	125,8	5.657.173	133,9	5.914.813	104,6	6.045.636	102,2
15	CANKOVA	110.065	87,9	91.912	83,5	73.467	79,9	54.458	74,1	270.469	496,7	314.079	116,1
16	CELJE (M)	10.026.050	371,0	15.338.856	153,0	16.740.284	109,1	20.515.740	122,6	18.233.238	88,9	21.393.265	117,3
17	CERKLJE	0	0,0	0	0,0	0	0,0	0	0,0	0	0,0	0	0,0
18	CERKNICA	2.222.676	177,5	2.322.024	104,5	2.222.024	95,7	3.642.987	164,0	3.340.255	91,7	7.390.570	221,3
19	CERKNO	360.350	170,5	739.251	205,1	928.984	125,7	837.866	90,2	740.182	88,3	642.476	86,8
20	CIRKULJANE	304.780	100,7	275.337	90,3	291.139	105,7	260.619	89,5	706.858	271,2	635.483	89,9
21	CIRKULJANE	0	0,0	0	0,0	0	0,0	377.594	0,0	475.410	125,9	377.049	79,3
22	ČRENŠOVCI	0	0,0	0	0,0	0	0,0	0	0,0	0	0,0	0	0,0
23	ČRNA NA KOROŠKEM	1.624.828	156,0	1.788.061	110,0	2.145.607	120,0	2.183.776	101,8	1.990.241	91,1	1.798.604	90,4
24	ČRNOMELJ	1.034.716	93,4	2.933.750	283,5	2.359.779	80,4	2.500.039	105,9	3.201.876	128,1	3.903.617	121,9
25	DESTRNIK	218.992	74,4	143.606	65,6	598.220	416,6	521.167	87,1	480.833	92,3	1.700.500	353,7
26	DIVAČA	25.560	60,0	633.933	2.480,2	1.647.822	259,9	2.100.000	127,4	2.130.000	101,4	1.660.000	77,9
27	DOBJE	0	0,0	0	0,0	0	0,0	0	0,0	0	0,0	0	0,0
28	DOBREPOLJE	0	0,0	0	0,0	0	0,0	0	0,0	0	0,0	0	0,0
29	DOBRNA	0	0,0	574.715	0,0	1.261.420	219,5	1.422.568	112,8	1.335.571	93,9	1.587.231	118,8
30	DOBROVA-POLHOV G.	0	0,0	0	0,0	2.500.000	0,0	2.299.072	92,0	2.056.672	89,5	1.794.118	87,2
31	DOBROVNIK	1.685.459	438,7	1.438.949	85,4	1.238.285	86,1	1.124.728	90,8	1.061.349	94,4	808.225	76,2
32	DOL PRI LJUBLJANI*	649.802	111,0	578.312	89,0	604.179	104,5	530.125	87,7	442.985	83,6	347.363	78,4
33	DOLENSKE TOPLICE	2.326.123	105,3	2.184.486	93,9	2.035.224	93,2	1.902.929	92,1	1.759.038	92,4	1.605.652	91,3
34	DOMŽALE	319.681	79,5	2.415.270	755,5	2.755.970	114,1	2.537.961	92,1	12.046.950	474,7	11.153.780	92,6
35	DORNAVA	963.511	115,2	1.112.396	115,5	1.007.689	90,6	1.195.473	118,6	1.544.934	129,2	1.564.927	101,3
36	DRAVOGRAD	1.240.071	176,2	1.548.088	124,8	1.134.438	73,3	661.667	58,3	401.667	60,7	841.666	209,5
37	DUPLEK	2.139.944	211,1	2.325.198	108,7	2.763.619	118,9	2.546.639	92,2	2.303.459	90,5	3.474.277	150,8
38	GORENJA VAS-POLJANE	752.727	86,6	635.946	84,5	519.166	81,6	404.774	78,0	292.105	72,2	229.511	78,6
39	GORIŠNICA	0	0,0	0	0,0	0	0,0	0	0,0	0	0,0	0	0,0
40	GORJE	0	0,0	0	0,0	0	0,0	0	0,0	0	0,0	0	0,0
41	GORNJA RADGONA	1.463.560	96,3	1.407.289	96,2	1.284.352	91,3	2.881.070	224,3	1.965.749	68,2	3.652.064	185,8
42	GORNJI GRAD	60.155	87,8	877.500	1.458,7	787.500	89,7	1.087.500	138,1	958.500	88,1	829.500	86,5
43	GORNJI PETROVCI	1.138.901	95,2	2.354.076	206,7	2.216.254	94,2	2.209.392	99,7	3.066.382	138,8	3.055.822	99,7
44	GRAD	482.413	88,5	1.489.601	308,8	1.450.875	97,4	1.757.125	121,1	1.665.625	94,8	1.321.875	79,4
45	GRUSPLJE	3.577.196	127,7	4.663.664	130,4	4.900.198	105,1	4.261.423	87,0	3.622.218	85,0	3.987.294	110,1
46	HADJINA	1.068.951	407,3	944.859	88,4	1.816.767	192,3	1.642.874	90,4	1.669.067	101,6	1.808.205	108,3
47	HOČE-SLIVNICA	0	0,0	0	0,0	4.000.000	0,0	3.928.571	98,2	3.642.857	92,7	3.357.143	92,7
48	HODOŠ	122.630	88,5	106.631	87,0	90.631	85,0	74.632	82,4	59.573	79,8	57.762	97,0
49	HORJUL	0	0,0	0	0,0	0	0,0	0	0,0	0	0,0	0	0,0
50	HRASTNIK	673.873	102,5	1.407.888	208,9	1.323.227	94,0	1.203.715	91,0	1.089.524	90,5	976.537	89,6

Zadolženost občin v obdobju 2008-2013

zap. št.	občina	2008	indeks 2009/2007	2009	indeks 2009/2008	2010	indeks 2010/2009	2011	indeks 2011/2010	2012	indeks 2012/2011	2013	indeks 2013/2012
51	HRPELJE-KOZINA	24.802	83,1	600.000	2.419,2	462.500	77,1	1.026.028	221,8	1.205.464	117,5	976.809	81,0
52	IDRIJA	2.907.786	151,3	2.153.959	74,1	1.829.382	84,9	1.932.742	105,7	1.545.039	79,9	2.353.049	152,3
53	ILIRSKA BISTRICA	640.000	80,0	480.000	75,0	774.074	161,3	548.810	70,9	323.095	58,9	3.244.926	1.004,3
54	IVANČNA GORICA	2.158.363	152,1	1.818.894	84,3	4.048.676	222,6	3.650.145	90,2	3.209.687	87,9	2.895.612	90,2
55	IZOLA	14.260	85,3	10.069	70,6	8.432	83,7	6.779	80,4	0	0,0	0	0,0
56	JEZENICE	2.314.235	97,3	3.515.846	151,9	7.318.934	208,2	8.975.119	122,6	9.942.108	110,8	10.338.921	104,0
57	JURSINKO	2.508.003	137,8	2.117.568	84,4	1.843.463	87,1	2.304.595	125,0	4.599.465	199,6	4.050.727	88,1
58	JURSINCI	0	0,0	0	0,0	0	0,0	0	0,0	0	0,0	0	0,0
59	KAMNIK	93.891	85,7	623.722	664,3	525.226	84,2	426.729	81,3	528.233	123,8	411.249	77,9
60	KANAL	0	0,0	0	0,0	0	0,0	0	0,0	0	0,0	2.450.000	0,0
61	KIDRIČEVO	122.102	97,7	118.735	97,2	114.005	96,0	109.360	95,9	104.872	95,9	99.633	95,0
62	KOBARID	293.533	85,5	643.921	219,4	2.180.023	338,6	2.077.924	95,3	1.885.198	90,7	1.692.473	89,8
63	KOBLJE	462.959	204,8	415.171	89,7	377.885	91,0	325.003	86,0	272.338	83,8	218.989	80,4
64	KOČEVJE	86.533	116,5	73.804	85,3	60.256	81,6	83.456	138,5	32.150	38,5	7.488	23,3
65	KOMEN	6.749.760	178,4	5.684.282	84,2	5.237.461	92,1	4.782.893	91,3	5.321.605	111,3	6.046.707	113,6
66	KOMEN	103.395	75,0	2.068.922	2.001,0	2.500.004	120,8	2.370.008	94,8	2.240.012	94,5	2.110.016	94,2
67	KOMENDA**	1.842.860	85,7	1.535.720	83,3	2.654.175	172,8	8.120.247	305,9	2.315.031	28,5	7.766.357	335,5
68	KOPER (M)	0	0,0	25.000.000	0,0	38.750.000	155,0	36.750.000	94,8	34.750.000	94,6	32.750.000	94,2
69	KOSTANJEVICA	0	0,0	0	0,0	0	0,0	0	0,0	0	0,0	80.974	0,0
70	KOSTEL	241.534	100,9	662.079	274,1	842.668	127,3	845.608	100,4	774.052	91,5	782.974	101,2
71	KOZJE	204.344	292,2	486.155	237,9	447.197	92,0	524.934	117,4	1.461.733	278,5	1.331.452	91,1
72	KRAJU (M)	3.900.000	0,0	8.240.000	211,3	7.673.333	93,1	17.906.667	233,4	16.800.000	93,8	15.893.333	93,4
73	KRANJSKA GORA	0	0,0	0	0,0	0	0,0	0	0,0	0	0,0	0	0,0
74	KRIZEVCI	615.772	169,8	579.032	94,0	479.829	82,9	440.749	91,9	401.670	91,1	362.590	90,3
75	KRŠKO	3.817.689	90,8	11.462.487	300,2	17.058.364	148,8	22.800.759	133,7	21.180.383	92,9	19.553.979	92,3
76	KUNGOTA	65.264	75,8	47.514	72,8	25.848	54,4	437.696	1.693,3	1.289.355	294,6	1.106.635	85,8
77	KUZMA	971.923	95,5	744.030	76,6	733.116	98,5	620.875	84,7	537.444	86,6	453.972	84,5
78	LASKO	2.516.577	171,9	2.379.716	94,6	3.448.077	144,9	2.711.868	78,7	2.486.233	91,7	2.272.882	91,4
79	LENART	2.967.870	260,7	5.091.479	171,6	6.512.868	127,9	6.992.539	107,4	6.903.700	98,7	7.032.702	101,9
80	LENDAVA	2.275.008	89,2	2.010.230	88,4	1.751.517	87,1	1.484.841	84,8	2.003.004	134,9	1.688.083	84,3
81	LITLIJA	900.000	1.346,1	2.100.000	233,3	3.233.333	154,0	4.720.000	146,0	4.480.000	94,9	8.681.666	193,8
82	LJUBLJANA (M)	90.127.828	211,5	115.426.744	128,1	127.788.365	110,7	130.103.214	101,8	129.870.477	99,8	120.574.666	92,8
83	LJUBNO	0	0,0	0	0,0	0	0,0	0	0,0	0	0,0	0	0,0
84	LUTOMER	1.263.878	91,0	2.310.989	182,8	2.133.375	92,3	7.087.000	332,2	6.464.662	91,2	5.849.472	90,5
85	LOGATEC	1.500.000	6.493,7	1.200.000	80,0	900.000	75,0	983.333	109,3	0	0,0	0	0,0
86	LOG-DRAGONER	0	0,0	0	0,0	0	0,0	0	0,0	0	0,0	0	0,0
87	LOŠKA DOлина	481.418	402,0	386.873	80,4	292.996	75,7	198.914	67,9	105.123	52,9	100.221	95,3
88	LOŠKI POTOK	115.534	75,2	77.519	67,1	0	0,0	0	0,0	0	0,0	0	0,0
89	LOVRENC NA POHORJU	1.008.489	90,9	1.457.167	144,5	1.362.173	93,5	1.258.523	92,4	1.121.120	89,1	986.482	88,0
90	LUCE	0	0,0	0	0,0	0	0,0	0	0,0	0	0,0	0	0,0
91	LUKOVICA	139.097	71,4	83.458	60,0	27.819	33,3	0	0,0	0	0,0	0	0,0
92	MAJSPERK	1.021.827	90,7	900.691	88,1	770.817	85,6	637.566	82,7	1.296.387	203,3	1.148.817	88,6
93	MAKOLE	191.326	0,0	668.725	349,5	674.281	100,8	794.477	117,8	697.403	87,8	644.274	92,4
94	MARIBOR (M)	3.853.141	85,3	15.691.276	407,2	26.808.912	170,9	26.307.202	98,1	33.229.589	126,3	30.007.189	90,3
95	MARKOVCI	0	0,0	0	0,0	0	0,0	0	0,0	0	0,0	0	0,0
96	MARVODE	966.032	87,9	2.677.499	277,2	2.344.860	87,6	3.646.826	155,5	3.220.793	88,3	4.294.759	133,3
97	MENGOŠ	0	0,0	0	0,0	600.000	0,0	547.369	91,2	484.211	88,5	421.053	87,0
98	METLIKA	752.189	148,6	549.366	73,0	452.381	82,4	1.388.437	306,9	1.802.400	129,8	1.541.362	85,5
99	MEZIČA	258.984	80,8	562.145	217,1	648.581	115,4	705.298	108,7	599.805	85,0	760.985	126,9
100	MIKLAJZ NA DR. POLJU	3.063.155	97,4	2.950.136	96,3	2.828.952	95,9	2.709.660	95,8	2.582.820	95,3	2.450.944	94,9

Zadoloženost občin v obdobju 2008-2013

zap. št.	občina	2008	indeks 2008/2007	2009	indeks 2009/2008	2010	indeks 2010/2009	2011	indeks 2011/2010	2012	indeks 2012/2011	2013	indeks 2013/2012
101	MIREN-KOSTANJEVICA	0	0,0	0	0,0	195.130	0,0	126.261	64,7	57.391	45,5	0	0,0
102	MIRNA	0	0,0	0	0,0	0	0,0	113.408	0,0	72.093	63,6	530.778	736,2
103	MIRNA PEČ	0	0,0	0	0,0	47.265	0,0	558.087	1.180,8	1.798.687	322,3	1.768.620	98,3
104	MISLINJA	624.811	92,6	565.673	90,5	501.931	88,7	439.233	87,5	380.479	86,6	318.218	83,6
105	MOKRONOG-TREBELNO	0	0,0	0	0,0	800.000	0,0	1.315.760	164,5	1.169.456	88,9	1.535.152	131,3
106	MORAVČE	0	0,0	0	0,0	0	0,0	0	0,0	530.941	0,0	477.847	90,0
107	MORAVSKE TOPLICE	589.744	85,2	1.118.179	189,6	889.415	79,5	660.651	74,3	431.887	65,4	203.123	47,0
108	MOZIRJE	1.496.595	108,6	2.860.297	191,1	2.629.823	91,9	2.399.149	91,2	3.351.516	139,7	3.069.917	91,6
109	MURSKA SOBOTA (M)	2.328.309	92,5	4.354.093	187,0	5.047.025	115,9	6.300.827	124,8	7.192.394	114,2	6.862.183	95,4
110	MUTA	833.924	85,2	799.321	95,9	944.020	118,1	802.626	85,0	1.396.813	174,0	1.846.494	132,2
111	NAKLO	737.992	90,0	655.984	88,9	573.976	87,5	491.968	85,7	409.960	83,3	1.647.952	402,0
112	NAZARJE	449.859	295,4	807.921	179,6	729.287	90,3	790.653	108,4	684.020	86,5	577.386	84,4
113	NOVA GORICA (M)	4.124.593	89,8	3.589.529	87,0	3.089.615	86,1	2.532.480	82,0	2.008.179	79,3	7.351.483	366,1
114	NOVO MESTO (M)	1.526.364	89,6	3.893.202	255,1	7.545.531	193,8	6.679.031	88,5	10.561.809	158,1	10.316.347	97,7
115	ODRANCI	84.921	88,4	72.652	85,6	61.818	85,1	55.909	90,4	549.941	983,6	494.327	89,9
116	OPLOTNICA	845.584	233,5	1.291.286	152,7	1.420.692	110,0	1.710.757	120,4	1.607.741	94,0	1.547.480	96,3
117	ORMOŽ	1.913.131	116,8	2.287.084	119,5	1.851.101	80,9	2.504.488	135,3	2.092.989	83,6	1.716.508	82,0
118	OSILNICA	0	0,0	121.475	0,0	95.902	79,0	70.328	73,3	109.647	155,9	74.216	67,7
119	PESNICA	1.007.485	11.593,3	939.229	93,2	870.933	92,7	802.652	92,2	734.388	91,5	1.366.083	186,0
120	PIRAN	0	0,0	8.000.000	0,0	7.466.667	93,3	8.933.333	119,6	8.150.000	91,2	7.366.667	90,4
121	PIVKA	3.386.350	96,1	3.213.835	94,9	2.793.883	86,9	3.095.327	110,8	3.929.988	127,0	3.580.686	91,1
122	PODČETRTEK	44.880	101,1	42.823	95,4	2.181.386	5.093,9	2.013.998	92,3	2.035.318	101,1	1.716.164	84,3
123	PODLEHNİK	899.335	144,4	965.635	107,4	876.733	90,8	786.866	89,8	710.660	90,3	850.471	119,7
124	PODVELKA	126.927	81,9	98.852	77,9	70.778	71,6	44.750	63,2	28.956	64,7	13.162	45,5
125	POLJČANE	67.326	0,0	703.152	1.044,4	645.645	91,8	800.132	123,9	627.645	78,4	1.476.667	235,3
126	POLZELA	762.790	135,7	1.193.331	156,4	1.339.702	112,3	1.536.905	114,7	1.758.794	114,4	1.952.414	111,0
127	POSTOJNA	4.755.481	107,9	4.416.919	92,9	7.037.667	159,3	6.589.537	93,6	9.157.082	139,0	5.772.776	63,0
128	PREBOLD	1.555.595	2.431,7	1.947.219	125,2	1.789.256	91,9	2.039.627	114,0	1.841.995	90,3	1.636.029	88,8
129	PREDDVOR	0	0,0	0	0,0	0	0,0	0	0,0	1.750.000	0,0	2.574.385	147,1
130	PREVALJE	525.080	95,7	577.662	110,0	636.963	110,3	868.205	136,3	3.496.170	402,7	3.234.091	92,5
131	PTUJ (M)	8.231.946	95,2	6.687.827	81,2	10.893.780	162,9	10.338.187	94,9	14.723.141	142,4	13.471.301	91,5
132	PUČONCI	479.340	93,4	445.102	92,9	1.410.863	317,0	1.376.625	97,6	1.775.719	129,0	3.364.814	189,5
133	RACE-FRAM	0	0,0	0	0,0	0	0,0	0	0,0	0	0,0	0	0,0
134	RADEČE	175.000	0,0	485.000	277,1	367.326	75,7	628.954	171,2	1.842.791	293,0	2.365.750	128,4
135	RADENCI	32.952	82,4	678.285	2.058,4	512.614	75,6	346.832	67,7	371.015	107,0	371.569	100,1
136	RADLJE OB DRAVI	1.134.997	96,9	729.951	64,3	1.880.813	257,7	2.254.712	119,9	3.068.842	136,1	3.351.530	109,2
137	RADOVLJICA	1.118.902	120,8	3.467.580	309,9	3.156.499	91,0	2.645.569	83,8	1.918.122	72,5	1.750.675	91,3
138	RAVNE NA KOROŠKEM	821.028	1.218,9	2.003.134	244,0	2.622.826	130,9	3.919.140	149,4	3.341.424	85,3	3.162.991	94,7
139	RAZKRIŽJE	20.004	76,5	408.719	2.043,2	672.983	164,7	390.341	58,0	384.194	98,4	417.499	108,7
140	REČICA OB SAVINJI	34.448	85,7	28.707	83,3	352.965	1.229,6	347.224	98,4	921.483	265,4	1.262.601	137,0
141	RENČE-VOGRSKO	0	0,0	0	0,0	0	0,0	390.000	0,0	351.322	90,1	312.645	89,0
142	RIBNICA	2.444.393	108,0	1.972.509	80,7	1.752.076	88,8	1.583.998	90,4	1.783.026	112,6	3.890.472	218,2
143	RIBNICA NA POH.	323.809	1.384,3	299.521	92,5	660.194	220,4	608.790	92,2	561.160	92,2	513.525	91,5
144	ROGAŠKA SLATINA	87.644	88,7	1.075.634	1.227,3	1.248.251	116,1	1.100.159	88,1	2.307.414	209,7	2.034.211	88,2
145	ROGAŠOVCI	22.430	66,7	11.215	50,0	0	0,0	0	0,0	0	0,0	0	0,0
146	ROGATEC	1.438.423	323,3	1.620.139	112,6	1.655.174	102,2	1.599.616	96,6	1.478.354	92,4	1.362.713	92,2
147	RUŠE	2.149.842	142,1	2.073.921	96,5	2.597.606	125,3	3.206.940	123,5	3.025.351	94,3	3.358.591	111,0
148	SELNICA OB DRAVI	13.040	29,4	0	0,0	200.000	0,0	163.333	81,7	123.333	75,5	1.077.778	873,9
149	SEMIČ	762.088	0,0	857.273	112,5	683.883	79,8	503.159	73,6	322.436	64,1	141.713	44,0
150	SEVNICA	3.829.446	125,2	5.885.491	153,7	6.388.744	108,6	5.890.035	92,2	5.943.914	100,9	5.433.198	91,4

Zadolženost občin v obdobju 2008-2013

zap. št.	občina	2008	indeks 2008/2007	2009	indeks 2009/2008	2010	indeks 2010/2009	2011	indeks 2011/2010	2012	indeks 2012/2011	2013	indeks 2013/2012
151	SEŽANA	2.266.237	84,8	4.689.552	206,9	4.126.126	88,0	5.454.170	132,2	4.709.959	86,4	5.889.222	125,0
152	SLOVENIJA (GRADEC)	3.520.150	122,8	3.897.871	110,7	4.323.037	110,9	5.284.491	122,2	4.952.277	93,7	4.047.195	81,7
153	SLOVENSKA B.	8.294.260	203,1	11.783.150	142,1	10.869.196	92,2	14.590.228	134,2	14.210.028	97,4	13.601.362	95,7
154	SLOVENSKA K.	1.257.123	86,9	2.835.780	225,6	3.121.839	138,0	3.415.231	87,3	3.443.304	100,8	3.445.938	100,1
155	SODRAŽICA	176.339	92,7	162.508	92,2	148.678	91,5	934.847	628,8	906.731	97,0	835.758	92,2
156	SOLČAVA	484.000	493,9	560.000	115,7	835.000	149,1	976.057	116,9	724.333	74,2	599.600	82,8
157	SREDIŠČE OB D	93.500	80,3	461.919	494,0	804.444	174,2	904.017	112,4	913.423	101,0	983.920	107,7
158	STARŠE	20.332	87,3	17.429	85,7	14.596	83,7	11.735	80,4	8.845	75,4	0	0,0
159	STRAŽA	0	0,0	0	0,0	16.826	0,0	0	0,0	0	0,0	0	0,0
160	SVEITA ANA	47.189	80,1	835.357	1.770,2	823.571	98,6	811.786	98,6	783.333	96,5	716.667	91,5
161	SV. TROJICA	850.000	0,0	1.151.430	135,5	1.475.043	128,1	2.092.050	141,8	1.897.200	90,7	1.652.350	87,1
162	SV. ANDRAŽ	392.592	96,5	374.425	95,4	355.144	94,9	537.906	151,5	665.693	123,8	616.475	92,6
163	SVETI JURIJ	0	0,0	0	0,0	0	0,0	0	0,0	800.000	0,0	739.999	95,0
164	SV. JURIJ V SL. GOR.	643.097	1.269,6	956.664	148,8	896.517	93,7	1.021.455	113,9	867.996	85,0	959.548	110,5
165	SVETI TOMAZ	241.392	212,2	367.181	148,0	286.405	80,2	528.288	184,5	450.271	85,2	374.242	83,1
166	SALOVCI	873.995	98,8	1.103.183	126,3	1.516.759	137,5	1.488.563	96,8	1.434.393	97,7	1.387.505	96,7
167	SEMPETER-V.	1.167.176	150,1	1.092.810	93,6	979.909	89,7	1.116.841	114,0	945.636	84,7	771.988	81,6
168	SENGUR	850.378	106,7	801.251	94,2	747.796	93,3	0	0,0	0	0,0	0	0,0
169	SENTILJ	2.330.190	164,3	4.087.063	175,4	3.764.083	92,1	3.625.738	96,3	3.170.312	87,4	3.948.715	124,6
170	SENIJERNEJ	2.105.979	105,2	5.907.297	280,5	5.832.197	98,7	5.501.945	94,3	5.082.930	92,4	4.662.412	91,7
171	SENTJUR	4.353.564	178,4	4.247.346	97,6	4.004.084	94,3	4.874.378	121,7	5.953.662	122,1	6.997.071	117,5
172	SENRUPERT	0	0,0	771.431	0,0	657.155	85,2	792.879	120,7	1.077.432	135,9	1.410.746	130,9
173	SKOČJAN	404.645	97,0	354.064	87,5	303.484	85,7	252.909	83,3	202.322	80,0	151.742	75,0
174	SKOČJA LOKA	2.235.236	370,4	8.338.607	373,1	10.172.224	122,0	12.302.009	120,9	11.374.877	92,5	11.443.157	100,6
175	SKOFLJICA	0	0,0	0	0,0	0	0,0	1.600.000	0,0	1.493.333	93,3	1.366.667	92,9
176	ŠMARJE PRI JELEŠAH	1.883.364	198,0	3.182.280	169,0	3.123.397	98,2	3.803.864	121,8	3.376.936	88,8	2.983.605	88,4
177	ŠMARJEŠKE T.	0	0,0	0	0,0	311.291	0,0	282.992	90,9	254.693	88,9	226.394	88,9
178	ŠMARTNO OB PAKI	160.829	79,1	244.852	152,2	184.304	75,3	248.086	134,6	229.322	92,4	322.678	140,7
179	ŠMARTNO PRI LUTJI	580.000	100,0	580.000	100,0	541.333	93,3	3.002.667	554,7	2.849.424	94,9	2.685.766	94,3
180	SOSTANJ	1.826.442	74,9	1.553.075	85,0	3.459.725	222,8	3.893.408	112,5	3.293.453	84,6	3.573.343	108,5
181	STORE	1.057.731	90,2	1.986.965	188,9	1.421.932	71,6	1.257.409	88,4	1.145.720	91,1	829.363	72,4
182	TABOR	296.202	88,6	664.941	224,5	583.214	89,2	527.530	88,9	474.031	89,9	659.178	139,1
183	TISINA	684.136	94,6	969.225	141,7	925.248	95,5	832.559	90,0	735.597	88,4	631.910	85,9
184	TOLMIN	0	0,0	0	0,0	0	0,0	0	0,0	0	0,0	0	0,0
185	TRBOVLJE	861.880	784,0	1.927.936	223,7	1.999.503	103,7	1.829.040	91,5	1.657.700	90,6	3.884.762	234,3
186	TREBNJE	240.021	64,5	1.212.378	505,1	1.548.217	127,7	4.243.178	274,1	4.301.957	101,4	5.165.667	120,1
187	TRNOVSKA VAS	63.846	65,4	30.045	47,1	15.023	50,0	100.000	665,7	66.667	66,7	33.333	50,0
188	TRZIN	0	0,0	0	0,0	0	0,0	0	0,0	0	0,0	0	0,0
189	TRZIC	2.002.253	133,3	4.623.806	230,9	6.523.806	141,1	6.169.980	94,6	5.663.004	91,8	5.156.029	91,0
190	TURINŠČE	0	0,0	0	0,0	0	0,0	0	0,0	0	0,0	0	0,0
191	VELENJE (M)	3.138.185	99,6	4.503.577	143,5	11.457.895	254,4	14.213.799	124,1	14.903.474	104,9	16.359.442	109,8
192	VELIKA POLANA	86.696	87,1	300.689	346,8	282.291	87,2	251.394	95,9	207.068	82,4	482.779	238,0
193	VELIKE LASČE	951.944	126,7	1.097.732	115,3	921.065	83,9	744.398	80,8	620.701	83,4	1.163.424	187,4
194	VERZEJ	76.699	80,0	55.607	72,5	154.789	278,4	135.193	87,3	640.597	473,8	567.065	88,5
195	VIDEM	0	0,0	790.128	0,0	713.664	90,3	2.270.552	318,2	2.017.797	88,9	2.294.281	113,7
196	VIPAVA	0	0,0	0	0,0	0	0,0	0	0,0	0	0,0	0	0,0
197	VITANJE	0	0,0	0	0,0	150.000	0,0	359.569	239,7	948.904	263,9	1.034.469	109,0
198	VODICE	0	0,0	0	0,0	0	0,0	0	0,0	0	0,0	0	0,0
199	VOJNIK	2.189.031	134,9	1.966.167	89,8	2.037.330	103,6	2.082.200	102,2	2.535.324	121,8	3.048.204	120,2
200	VIRANSKO	1.788.000	414,8	1.716.000	96,0	2.801.550	163,3	2.659.748	94,9	2.517.946	94,7	2.376.144	94,4

Zadolženost občin v obdobju 2008-2013

zap. št.	občina	2008	indeks 2008/2007	2009	Indeks 2009/2008	2010	indeks 2010/2009	2011	indeks 2011/2010	2012	indeks 2012/2011	2013	indeks 2013/2012
201	VRHNIKA	1.649	25,0	0	0,0	0	0,0	0	0,0	0	0,0	0	0,0
202	VUZENICA	223.891	159,0	278.225	124,3	235.192	84,5	130.252	55,4	61.842	47,5	264.182	427,2
203	ZAGORJE OB SAVI	2.942.857	149,0	2.651.282	90,1	2.453.806	92,6	2.154.927	87,8	3.424.590	158,9	3.092.593	90,3
204	ZAVRČ	72.682	62,6	31.334	43,1	191.874	612,4	507.393	264,4	667.797	131,6	911.336	136,5
205	ZREČE	1.098.666	89,6	976.674	88,9	1.341.887	137,4	2.311.466	172,3	3.833.852	165,9	4.016.836	104,8
206	ZALEC	2.261.503	232,9	5.384.700	238,1	6.883.695	127,8	10.547.943	153,2	12.738.758	120,8	11.724.269	92,0
207	ZELEZNIKI	123.797	85,4	1.107.105	894,3	2.000.133	180,7	2.391.770	119,6	2.120.074	88,6	1.843.377	86,9
208	ZETALE	1.140.068	97,3	1.085.846	95,2	1.031.740	95,0	978.609	94,9	919.901	94,0	860.831	93,6
209	ZIRI	463.077	87,3	414.361	89,5	391.007	94,4	351.808	90,0	701.173	199,3	541.036	77,2
210	ZIROVNICA	0	0,0	226.499	0,0	205.908	90,9	185.317	90,0	164.726	88,9	144.135	87,5
211	ZIŽEMBERK	435.219	91,6	381.456	87,6	346.833	90,9	291.664	84,1	233.860	80,2	174.494	74,6
	SKUPAJ	298.391.614	151,7	455.966.877	152,8	555.835.183	121,9	624.303.024	112,3	652.623.768	104,5	669.669.165	102,6

vir: MF, Sektor za sistem financiranja lokalnih skupnosti; aplikacija eDolgZadolževanje občin

* pri Občini Dol pri Ljubljani ni izkazan finančni najem v višini

**pri Občini Komenda pred letom 2013 ni izkazan dolg v višini 5,6 mio EUR

Zadolženost občin in pravnih oseb po vrstah zadolžitve*

v EUR

zap. št.	občina	DOLG OBČINE	Indeks 2013/2012	v tem kratkoročni kredit	Indeks 2013/2012	v tem dolgoročni kredit	Indeks 2013/2012	v tem finančni najemi	Indeks 2013/2012	DOLG PRAVNIH OSEB	Indeks 2013/2012
		1=3+5+7	2	3	4	5	6	7	8	9	10
1	AJDOVŠČINA	1.796.918	80,6	0	0	1.796.918	80,6	0	0	228.274	81,6
2	APAČE	650.314	91,4	0	0,0	650.314	91,4	0	0,0	91.734	89,3
3	BELTINCI	2.012.500	128,8	0	0,0	2.012.500	128,8	0	0,0	0	0,0
4	BENEDIKT	2.003.687	118,8	647.833	215,9	1.355.854	97,7	0	0,0	0	0,0
5	BISTRICA OB SOTLI	168.260	92,1	0	0,0	168.260	92,1	0	0,0	0	0,0
6	BLED	150.477	49,5	0	0,0	116.645	49,3	33.832	50,5	348.750	86,3
7	BLOKF	0	0,0	0	0,0	0	0,0	0	0,0	0	0,0
8	BOHINJ	753.043	63,3	0	0,0	753.043	63,3	0	0,0	0	0,0
9	BOROVNICA	0	0,0	0	0,0	0	0,0	0	0,0	1.704	68,3
10	BOVEC	862.206	87,3	0	0,0	862.206	87,3	0	0,0	0	0,0
11	BRASI OVČE	977.847	88,7	0	0,0	977.847	88,7	0	0,0	0	0,0
12	BRDA	1.672.338	129,1	0	0,0	1.672.338	129,1	0	0,0	0	0,0
13	BREZOVICA	1.653.354	74,9	0	0,0	1.653.354	74,9	0	0,0	108.593	60,4
14	BREŽICE	6.045.636	102,2	0	0,0	6.045.636	102,2	0	0,0	177.362	84,4
15	ČANKOVA	314.079	116,1	0	0,0	314.079	116,1	0	0,0	0	0,0
16	CELJE (M)	21.393.265	117,3	0	0,0	21.393.265	117,4	0	0,0	10.474.376	82,6
17	CERKLJE	0	0,0	0	0,0	0	0,0	0	0,0	0	0,0
18	CERKNICA	7.390.570	221,3	500.000	0,0	6.890.570	206,3	0	0,0	17.350	86,6
19	CERKNO	642.476	88,8	0	0,0	642.476	88,8	0	0,0	40.223	72,9
20	CERKVENJAK	635.483	89,0	0	0,0	635.483	89,0	0	0,0	0	0,0
21	CIRKULANE	377.049	79,3	0	0,0	377.049	79,3	0	0,0	0	0,0
22	ČRENŠOVCI	0	0,0	0	0,0	0	0,0	0	0,0	0	0,0
23	ČRNA NA KOROSKEM	1.798.604	90,4	0	0,0	1.798.604	90,4	0	0,0	0	0,0
24	ČRNOMELJ	3.903.617	121,9	0	0,0	3.903.617	121,9	0	0,0	82.659	48,2
25	DESTNIK	1.700.500	353,7	0	0,0	1.700.500	353,7	0	0,0	0	0,0
26	DIVAČA	1.660.000	77,9	0	0,0	1.660.000	88,3	0	0,0	0	0,0
27	DORJE	0	0,0	0	0,0	0	0,0	0	0,0	10.200	87,2
28	DOBREPOLJE	0	0,0	0	0,0	0	0,0	0	0,0	0	0,0
29	DOBRNA	1.587.231	118,8	0	0,0	1.587.231	118,8	0	0,0	0	0,0
30	DOHROVA-POLHOV GRADEC	1.794.118	87,2	0	0,0	1.794.118	87,2	0	0,0	68.094	63,0
31	DOBROVNIK	808.225	76,2	0	0,0	147.956	15,8	660.269	0,0	0	0,0
32	DOL PRI LJUBLJANI*	347.363	78,4	0	0,0	347.363	78,4	0	0,0	39.721	63,0
33	DOLNJSKE TOPLICE	1.605.652	91,3	0	0,0	0	0,0	1.605.652	163.010,4	0	0,0
34	DOMŽALE	11.153.780	92,6	0	0,0	11.153.780	92,6	0	0,0	437	0,0
36	DORNAVA	1.584.927	101,3	307.800	219,9	1.287.027	89,5	0	0,0	0	0,0
36	DRAVOGRAD	841.666	209,5	0	0,0	841.666	209,5	0	0,0	0	0,0
37	DUPLEK	3.474.277	150,8	1.004.856	0,0	2.469.421	107,2	0	0,0	0	0,0
38	GORENJA VAS-POLJANE	229.511	78,6	0	0,0	229.511	78,6	0	0,0	0	0,0
39	GORIŠNICA	0	0,0	0	0,0	0	0,0	0	0,0	0	0,0
40	GORJE	194.462	29,1	0	0,0	194.462	29,1	0	0,0	0	0,0
41	GORNJA RADGONA	3.652.054	185,8	1.382.000	0,0	2.270.054	115,5	0	0,0	216.855	80,3
42	GORNJI GRAD	820.500	86,5	0	0,0	820.500	86,5	0	0,0	11.949	56,5
43	GORNJI PETROVCI	3.055.822	99,7	170.000	100,0	2.885.822	100,0	53.682	83,6	789.127	98,6
44	GRAD	1.321.873	79,4	150.000	0,0	1.171.873	70,4	0	0,0	0	0,0
45	GROŠUPLJE	3.987.294	110,1	1.000.000	0,0	2.987.294	82,5	0	0,0	0	0,0
46	HAJDINA	1.808.205	108,3	0	0,0	1.808.205	108,3	0	0,0	0	0,0
47	HOČE-SLIVNICA	3.357.143	92,2	0	0,0	3.357.143	92,2	0	0,0	0	0,0
48	HODOŠ	57.762	97,0	0	0,0	57.762	97,0	0	0,0	0	0,0
49	HOKULJ	0	0,0	0	0,0	0	0,0	0	0,0	27.111	63,0
50	HRASTNIK	976.537	89,6	0	0,0	976.537	89,6	0	0,0	48.790	47,8
51	HRPELJE KOZINA	976.809	81,0	0	0,0	976.809	81,0	0	0,0	0	0,0
52	IDRIJA	2.353.049	152,3	0	0,0	2.353.049	152,7	0	0,0	98.637	70,6
53	IG	3.244.926	1.004,3	0	0,0	3.244.926	1.004,3	0	0,0	0	0,0
54	ILIRSKA BISTRICA	2.885.612	90,2	0	0,0	2.885.612	90,2	0	0,0	97.633	68,7
55	IVANČNA GORIČA	0	0,0	0	0,0	0	0,0	0	0,0	0	0,0
56	IZOLA	10.338.921	104,0	0	0,0	10.338.921	104,0	0	0,0	823.626	57,3
57	JESENICE	4.050.727	88,1	0	0,0	4.050.727	88,1	0	0,0	701.533	79,9
58	JEZERSKO	0	0,0	0	0,0	0	0,0	0	0,0	0	0,0
59	JURŠINCI	411.249	77,9	0	0,0	411.249	77,9	0	0,0	0	0,0
60	KAMNIK	2.450.000	0,0	0	0,0	2.450.000	0,0	0	0,0	35.833	93,5
61	KANAL	99.633	95,0	0	0,0	99.633	95,0	0	0,0	0	0,0
62	KIDRIČEVO	1.692.473	89,8	0	0,0	1.692.473	89,8	0	0,0	0	0,0
63	KOBLARJ	218.989	80,4	0	0,0	214.433	81,0	4.556	59,0	5.383	88,8
64	KOBILJE	7.488	23,3	0	0,0	7.488	23,3	0	0,0	0	0,0
65	KOČEVJE	6.048.707	113,6	0	0,0	5.315.268	120,0	731.439	82,0	419.015	89,6
66	KOMLEN	2.110.016	94,2	0	0,0	2.110.016	94,2	0	0,0	929	0,0
67	KOMENDA	7.766.357	335,5	0	0,0	7.766.357	335,5	0	0,0	0	0,0
68	KOPER (M)	32.750.000	84,2	0	0,0	32.750.000	84,2	0	0,0	20.080.634	92,4
69	KOSTANJEVICA	80.974	0,0	0	0,0	80.974	0,0	0	0,0	8.799	86,2
70	KOŠTEL	782.974	101,2	0	0,0	782.974	101,2	0	0,0	0	0,0
71	KOZJE	1.331.452	91,1	0	0,0	1.331.452	91,1	0	0,0	0	0,0
72	KRANJ (M)	15.693.333	93,4	0	0,0	15.693.333	93,4	0	0,0	0	0,0
73	KRANJSKA GORA	0	0,0	0	0,0	0	0,0	0	0,0	37.483	52,0
74	KRIŽEVCI	362.590	90,3	0	0,0	362.590	90,3	0	0,0	40.618	89,6
75	KRŠKO	19.553.979	92,3	0	0,0	18.520.550	92,3	1.033.419	92,0	99.299	72,5
76	KUNGOTA	1.106.635	85,8	0	0,0	1.106.635	85,8	0	0,0	0	0,0
77	KUZMA	453.972	84,5	0	0,0	221.271	83,2	232.701	85,7	0	0,0
78	LAŠKO	2.272.882	91,4	0	0,0	2.272.882	91,4	0	0,0	103.590	82,9
79	LENART	7.032.702	101,9	1.409.902	150,0	5.532.800	93,7	0	0,0	0	0,0
80	LEDAVA	1.688.083	84,3	0	0,0	1.445.806	87,7	242.277	68,3	27.562	45,6
81	LITIJA	8.681.686	193,8	0	0,0	8.681.686	193,8	0	0,0	9.726.284	97,9
82	LJUBLJANA (M)	120.574.666	92,8	0	0,0	120.574.666	92,8	0	0,0	84.130.384	94,0
83	LJUBNO	0	0,0	0	0,0	0	0,0	0	0,0	0	0,0
84	LJUTOMER	5.849.472	90,5	0	0,0	1.590.001	90,7	4.259.471	90,4	157.796	102,6
85	LOGATEC	0	0,0	0	0,0	0	0,0	0	0,0	0	0,0
86	LOG-DRAGOMER	0	0,0	0	0,0	0	0,0	0	0,0	1.413	68,3
87	LOŠKA DOLINA	100.221	95,3	0	0,0	100.221	95,3	0	0,0	0	0,0
88	LOŠKI POTOK	0	0,0	0	0,0	0	0,0	0	0,0	0	0,0
89	LOVRENC NA POHORJU	986.482	88,0	0	0,0	986.482	88,0	0	0,0	0	0,0
90	LUČE	0	0,0	0	0,0	0	0,0	0	0,0	0	0,0
91	LUKOVIČA	0	0,0	0	0,0	0	0,0	0	0,0	0	0,0
92	MAJŠPERK	1.148.817	88,6	0	0,0	908.443	97,4	240.374	66,0	0	0,0

Zadolženost občin in pravnih oseb po vrstah zadolžitve*

v EUR

zap. št.	občina	DOLG OBČINE	Indeks 2013/2012	v tem kratkoročni kreditih	Indeks 2013/2012	v tem dolgoročni kreditih	Indeks 2013/2012	v tem finančni najemi	Indeks 2013/2012	DOLG PRAVNIH OSEB	Indeks 2013/2012
93	MAKOLE	644.274	92,4	0	0,0	644.274	92,4	0	0,0	0	0,0
94	MARIBOR (M)	30.007.189	90,3	0	0,0	30.007.189	90,3	0	0,0	22.027.867	94,4
95	MARKOVCI	0	0,0	0	0,0	0	0,0	0	0,0	0	0,0
96	MEĐVODE	4.294.759	133,3	0	0,0	4.294.759	133,3	0	0,0	121.056	63,0
97	MENGEŠ	421.053	87,0	0	0,0	421.053	87,0	0	0,0	0	0,0
98	METLIKA	1.541.362	85,5	0	0,0	1.541.362	85,5	0	0,0	8.832	25,0
99	MEŽICA	760.985	126,9	0	0,0	760.985	126,9	0	0,0	0	0,0
100	MIKLAŽ NA DR. POLJU	2.460.944	94,9	0	0,0	187.350	87,5	2.263.594	95,0	0	0,0
101	MIRFN-KOSTANJEVICA	0	0,0	0	0,0	0	0,0	0	0,0	0	0,0
102	MIRNA	530.778	736,2	0	0,0	530.778	736,2	0	0,0	0	0,0
103	MIRNA PEČ	1.768.620	98,3	0	0,0	1.768.620	98,3	0	0,0	0	0,0
104	MISI INJA	318.218	83,6	0	0,0	11.307	85,8	308.821	83,4	115.591	89,4
106	KIOKHOHOV TREBEŃNO	1.535.162	131,3	0	0,0	1.535.162	131,3	0	0,0	0	0,0
106	MORAVČE	477.847	90,0	0	0,0	477.847	90,0	0	0,0	0	0,0
107	MORAVSKE TOPLICE	203.123	47,0	0	0,0	203.123	47,0	0	0,0	0	0,0
108	MOZIRJE	3.089.917	91,5	479.485	266,4	2.590.432	81,7	0	0,0	0	0,0
109	MURSKA SOBOTA (M)	6.882.183	95,4	900.000	0,0	5.982.183	82,9	0	0,0	1.486.595	76,7
110	MUTA	1.846.494	132,2	0	0,0	1.347.077	157,9	499.467	91,0	15.198	63,9
111	NAKLO	1.647.952	402,0	0	0,0	1.647.952	402,0	0	0,0	0	0,0
112	NAZARJE	577.386	84,4	0	0,0	577.386	84,4	0	0,0	0	0,0
113	NOVA GORICA (M)	7.351.483	366,1	0	0,0	5.900.000	0,0	1.451.483	72,2	1.121.523	92,4
114	NOVO MESTO (M)	10.316.347	97,7	0	0,0	10.316.347	97,7	0	0,0	4.577.282	68,2
115	ODRANCI	494.327	89,9	0	0,0	494.327	89,9	0	0,0	0	0,0
116	OPLOTNICA	1.547.480	96,3	0	0,0	1.547.480	96,3	0	0,0	0	0,0
117	ORMOŽ	1.716.608	82,0	0	0,0	1.716.608	82,0	0	0,0	0	0,0
118	OSILNICA	74.216	67,7	0	0,0	74.216	67,7	0	0,0	0	0,0
119	PESNICA	1.366.083	186,0	0	0,0	1.366.083	186,0	0	0,0	0	0,0
120	PIRAN	7.366.667	90,4	0	0,0	7.366.667	90,4	0	0,0	3.644.844	93,8
121	PIVKA	3.580.888	91,1	0	0,0	1.677.185	92,3	1.903.501	90,1	0	0,0
122	PODČETRNIK	1.716.164	84,3	0	0,0	1.716.164	92,0	0	0,0	0	0,0
123	PODLEHNİK	650.471	119,7	0	0,0	850.471	119,7	0	0,0	0	0,0
124	PODVEKA	13.162	45,5	0	0,0	13.162	45,5	0	0,0	0	0,0
126	POLJČANE	1.476.667	235,3	0	0,0	1.476.667	235,3	0	0,0	0	0,0
126	POI ŽELA	1.952.414	111,0	0	0,0	1.952.414	111,0	0	0,0	0	0,0
127	POSTOJNA	5.772.776	63,0	0	0,0	5.662.371	63,0	110.405	63,5	2.790.746	58.506,2
128	PREBOJ D	1.636.029	88,8	0	0,0	1.638.028	88,8	0	0,0	0	0,0
129	PREDUVOR	2.574.385	147,1	0	0,0	2.574.385	147,1	0	0,0	0	0,0
130	PREVALJE	3.234.091	92,5	0	0,0	3.234.091	92,5	0	0,0	0	0,0
131	PTUJ (M)	13.471.301	91,5	0	0,0	10.498.923	94,0	2.974.378	83,5	511.800	94,7
132	PUCONCI	3.364.814	189,5	0	0,0	3.364.814	189,5	0	0,0	129.600	72,6
133	RAČE-FRAM	0	0,0	0	0,0	0	0,0	0	0,0	0	0,0
134	RADČE	2.365.750	128,4	254.000	0,0	2.111.750	114,0	0	0,0	121.342	82,5
135	RADENCI	371.569	100,1	0	0,0	371.569	100,1	0	0,0	129.229	89,3
136	RADLJE OB DRAVI	3.351.630	109,2	0	0,0	3.351.630	121,0	0	0,0	0	0,0
137	RADOVLJICA	1.750.875	91,3	0	0,0	1.750.875	91,3	0	0,0	202.577	72,0
138	RAVNE NA KOROŠKEM	3.182.991	94,7	0	0,0	3.182.991	94,7	0	0,0	781.437	228,7
139	RAZKRIŽJE	417.499	108,7	0	0,0	417.499	108,7	0	0,0	15.271	89,8
140	REČICA OB SAVINJI	1.262.601	137,0	0	0,0	1.262.601	137,0	0	0,0	0	0,0
141	RENČE VOGRSKO	312.645	89,0	0	0,0	312.645	89,0	0	0,0	0	0,0
142	RIBNICA	3.890.472	218,2	0	0,0	2.948.666	408,9	941.806	88,8	0	0,0
143	RIBNICA NA POHORJU	513.525	91,5	0	0,0	513.525	91,5	0	0,0	0	0,0
144	ROGAŠKA SLATINA	2.034.211	88,2	0	0,0	2.034.211	88,2	0	0,0	0	0,0
145	ROGAŠOVCI	0	0,0	0	0,0	0	0,0	0	0,0	0	0,0
146	ROGATEC	1.362.713	92,2	0	0,0	1.362.713	92,2	0	0,0	0	0,0
147	RUŠE	3.358.591	111,0	0	0,0	3.358.591	111,0	0	0,0	0	0,0
148	SELNICA OB DRAVI	1.077.778	873,9	0	0,0	1.077.778	873,9	0	0,0	0	0,0
149	SEMIČ	141.713	44,0	0	0,0	141.713	44,0	0	0,0	0	0,0
150	SEVNICA	5.433.198	91,4	0	0,0	5.421.769	91,4	11.429	77,2	149.224	78,1
151	SEŽANA	5.889.222	125,0	0	0,0	5.638.003	135,4	251.219	45,9	16.091	25,8
152	SLOVENJ GRADEC (M)	4.047.195	81,7	0	0,0	3.538.257	81,1	508.938	86,2	390.248	87,2
153	SLOVENSKA BISTRICA	13.601.362	95,7	0	0,0	13.601.362	95,7	0	0,0	8.819	71,0
154	SLOVENSKE KONJICE	3.445.938	100,1	0	0,0	3.149.147	106,3	296.791	85,4	0	0,0
155	SODRAŽICA	835.756	92,2	0	0,0	835.756	92,2	0	0,0	0	0,0
156	SOLČAVA	599.600	82,8	169.000	65,5	430.600	92,3	0	0,0	0	0,0
157	SREDNJE OB DRAVI	983.920	107,7	0	0,0	983.920	107,7	0	0,0	0	0,0
158	STARŠE	0	0,0	0	0,0	0	0,0	0	0,0	0	0,0
159	STARAŽA	0	0,0	0	0,0	0	0,0	0	0,0	0	0,0
160	SV. ANDRAŽ V SL. GORICAH	616.475	92,6	0	0,0	616.475	92,6	0	0,0	0	0,0
161	SV. JURJ V SL. GORICAH	959.548	110,5	0	0,0	959.548	128,3	0	0,0	0	0,0
162	SV. TROJICA	1.652.350	87,1	0	0,0	1.652.350	130,9	0	0,0	0	0,0
163	SVETA ANA	716.667	91,5	0	0,0	716.667	91,5	0	0,0	0	0,0
164	SVETI JURJ OB ŠČAVNICI	759.999	95,0	0	0,0	769.999	95,0	0	0,0	71.641	9,0
165	SVETI TOMAŽ	374.242	83,1	0	0,0	374.242	83,1	0	0,0	0	0,0
166	ŠALOVCI	1.387.605	95,7	371.176	100,0	632.771	93,1	383.658	100,0	106.189	47,2
167	ŠEMPETER-VRTOJBA	771.988	81,6	0	0,0	771.988	81,6	0	0,0	15.000	0,8
168	ŠENČUR	0	0,0	0	0,0	0	0,0	0	0,0	0	0,0
169	ŠENTILJ	3.948.715	124,6	1.000.000	0,0	2.948.715	93,0	0	0,0	0	0,0
170	ŠENTJERNEJ	4.662.412	91,7	0	0,0	4.662.412	91,7	0	0,0	0	0,0
171	ŠENTJUR	6.997.071	117,5	0	0,0	6.997.071	117,5	0	0,0	196.771	77,6
172	ŠENTRUPERT	1.410.746	130,9	0	0,0	1.410.746	130,9	0	0,0	0	0,0
173	ŠKOCJAN	151.742	75,0	0	0,0	151.742	75,0	0	0,0	0	0,0
174	ŠKOPJA LOKA	11.443.157	100,0	0	0,0	11.443.157	100,0	0	0,0	37.944	86,0
175	ŠKOFIJA	1.386.687	92,9	0	0,0	1.386.687	92,9	0	0,0	56.746	63,0
176	ŠMARJE PRI JELŠAH	2.983.605	88,4	0	0,0	2.983.605	88,4	0	0,0	0	0,0
177	ŠMARJEŠKE TOPLICE	226.394	88,9	0	0,0	226.394	88,9	0	0,0	0	0,0
178	ŠMARTNO OB PAKI	322.678	140,7	0	0,0	322.678	140,7	0	0,0	14.094	70,3
179	ŠMARTNO PRI LITJI	2.685.766	94,3	0	0,0	2.685.766	94,3	0	0,0	0	0,0
180	ŠOŠTANJ	3.573.343	106,5	0	0,0	3.573.343	113,4	0	0,0	77.518	70,3
181	ŠTORF	829.363	72,4	213.809	68,2	615.554	73,9	0	0,0	728.380	82,7
182	TABOR	659.178	139,1	7.120	0,0	452.165	180,7	199.693	89,3	0	0,0
183	TRŠINA	631.910	85,9	0	0,0	631.910	85,9	0	0,0	0	0,0
184	TOLMIN	0	0,0	0	0,0	0	0,0	0	0,0	124.000	275,6

Zadolženost občin in pravnih oseb po vrstah zadolžitve*

v EUR

zap. št.	občina	DOLG OBČINE	indeks 2013/2012	v tem kratkoročni kredit	indeks 2013/2012	v tem dolgoročni kredit	indeks 2013/2012	v tem finančni najemi	indeks 2013/2012	DOLG PRAVNIH OSEB	indeks 2013/2012
185	TRBOVLJE	3.884.762	234,3	0	0,0	3.884.762	234,3	0	0,0	554.614	73,0
186	TREBNJE	5.165.667	120,1	0	0,0	5.165.667	120,1	0	0,0	129.376	65,7
187	TRNOVSKA VAS	33.333	50,0	0	0,0	33.333	50,0	0	0,0	0	0,0
188	TRZIN	0	0,0	0	0,0	0	0,0	0	0,0	0	0,0
189	TRŽIČ	5.158.029	91,0	0	0,0	5.158.029	91,0	0	0,0	0	0,0
190	TURNIŠČE	0	0,0	0	0,0	0	0,0	0	0,0	0	0,0
191	VELENJE (M)	16.359.442	109,8	0	0,0	16.359.442	109,8	0	0,0	843.964	67,5
192	VELIKA POLANA	492.779	238,0	0	0,0	492.779	238,0	0	0,0	0	0,0
193	VELIKO LAŠČE	1.163.424	187,4	0	0,0	1.146.647	192,4	18.777	68,3	0	0,0
194	VERŽEJ	587.065	88,5	0	0,0	587.065	93,6	0	0,0	15.380	89,6
195	VIDEM	2.294.281	113,7	0	0,0	2.294.281	113,7	0	0,0	0	0,0
196	VIPAVA	0	0,0	0	0,0	0	0,0	0	0,0	39.593	89,8
197	VITANJE	1.034.469	109,0	0	0,0	1.034.469	109,0	0	0,0	18.667	67,6
198	VODICE	0	0,0	0	0,0	0	0,0	0	0,0	0	0,0
199	VOJNIK	3.048.204	120,2	0	0,0	3.048.204	120,2	0	0,0	0	0,0
200	VRANSKO	2.376.144	94,4	0	0,0	2.376.144	94,4	0	0,0	0	0,0
201	VRHNIKA	0	0,0	0	0,0	0	0,0	0	0,0	16.121	63,6
202	VUZENICA	284.182	427,2	0	0,0	284.182	427,2	0	0,0	0	0,0
203	ZAGORJE OB SAVI	3.092.593	90,3	0	0,0	3.092.593	90,3	0	0,0	26.596	30,1
204	ZAVRČ	911.336	136,5	0	0,0	911.336	136,5	0	0,0	0	0,0
205	ZREČE	4.016.836	104,8	0	0,0	4.016.836	105,2	0	0,0	0	0,0
206	ŽALEC	11.724.269	92,0	0	0,0	11.724.269	92,0	0	0,0	100	0,0
207	ŽALCZANI	1.843.377	86,9	0	0,0	1.843.377	86,9	0	0,0	0	0,0
208	ŽETAJE	860.831	93,6	0	0,0	860.831	93,6	0	0,0	0	0,0
209	ŽIRI	541.036	77,2	0	0,0	541.036	77,2	0	0,0	0	0,0
210	ŽIROVNICA	144.135	87,5	0	0,0	144.135	87,5	0	0,0	0	0,0
211	ŽUŽEMBLJK	174.494	74,6	0	0,0	174.494	74,6	0	0,0	0	0,0
	SKUPAJ	669.669.165	102,6	10.057.081	230,2	638.394.262	102,0	21.217.832	94,5	170.797.411	92,8

vir: MF, Sektor za sistem financiranja lokalnih skupnosti, aplikacija eDolg-občino; št. prebivalcev: SURS

*Občina Dol pri Ljubljani ni irkožala finančnega najoma s stanjem 5.091.259 EUR